

国家电网有限公司

“网上国网” 95598 网站新能源竞价 服务专区操作手册

(版本号 V1.2)

目录

1. 功能介绍	3
2. 功能入口	3
3. 操作流程	4
3.1. 实名认证	4
3.2. 竞价专区首页	5
3.2.1. 查看公示公告详情	5
3.2.2. 资质申请审核结果公示-项目清单	6
3.2.3. 竞价结果公示-项目清单	7
3.3. 填报竞价项目信息	8
3.3.1. 自然人户用项目申请	9
3.3.2. 工商业项目申请	15
3.3.3. 分布式代理项目申请	19
3.4. 提交履约保函	24
3.4.1. 非代理商项目提交履约保函	25
3.4.2. 代理商项目提交履约保函	27
3.5. 报量报价	29
3.6. 竞价代理商	31
3.6.1. 注册成为代理商	31
3.6.2. 创建代理项目集	33
3.6.3. 绑定项目	34
3.7. 申请记录	35
3.7.1. 单项目申请	36
3.7.2. 代理商申请	37
3.8. 查询机制信息	38

1. 功能介绍

为全面贯彻落实《关于深化新能源上网电价市场化改革促进新能源高质量发展的通知》（发改价格〔2025〕136号）、《关于上海市贯彻落实新能源上网电价市场化改革有关事项的通知》（沪发改价管〔2025〕29号）相关要求，网上国网基于分布式新能源上网电价市场化服务前端服务窗口定位，面向新能源项目业主提供新能源竞价公示公告、竞价业务受理和机制后服务三方面线上服务，并与竞价平台、营销2.0完成相关数据交互。

分布式新能源竞价服务专区为分布式光伏项目、分布式光伏代理商2类主体提供竞价政策公示公告、竞价业务受理、签署协议等一站式新能源竞价服务。

2. 功能入口

95598 网站-客户服务-新能源服务-新能源竞价服务专区



3. 操作流程

新能源项目竞价服务专区包括公示公告、填报竞价项目信息、提交履约保函、报量报价、竞价代理商、申请记录、查询机制信息等。

3.1. 实名认证

点击“新能源竞价服务专区”时，未实名认证的账号会跳转到实名认证页面，先完成实名认证后才可进入竞价专区。已实名认证的账号可正常进入专区。

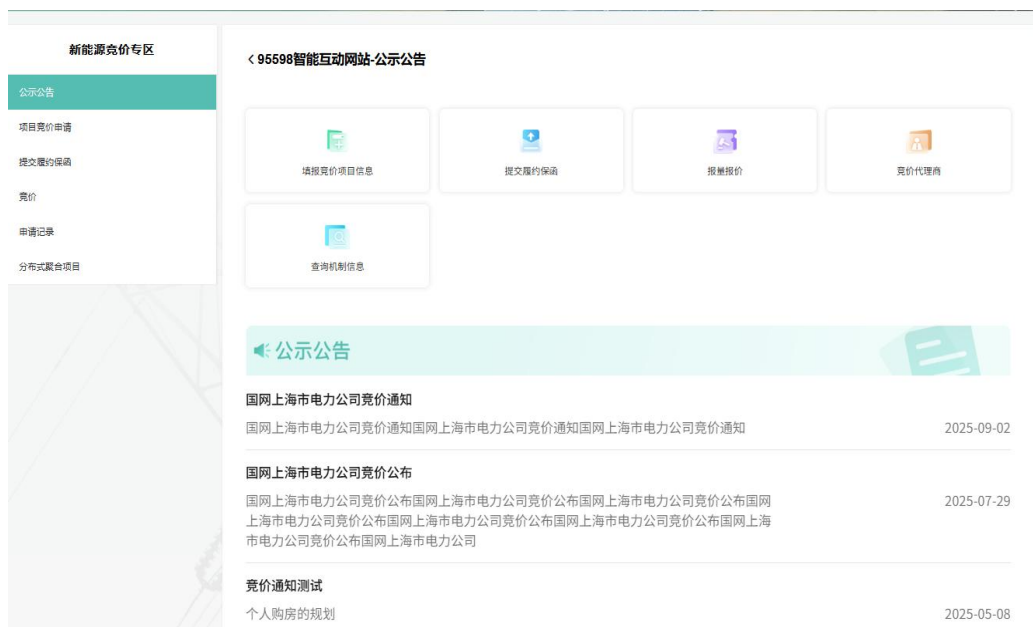
实名认证包括验证人脸和银行卡认证，选择其中一个方式进行认证即可。若选择验证人脸则需要下载登录网上国网App，在我的-账户与安全-实名认证模块，完成人脸认证。



3.2. 竞价专区首页

进入新能源竞价服务专区首页，可查看公示公告，供新能源项目业主、代理商获取竞价公告信息。点击左上角省份选择，可按省份展示对应地市的公示公告。

提供竞价服务各项功能入口：点击“竞价项目信息填报”、“提交履约保函”、“报量报价”、“竞价代理商”、“查询机制信息”等图标可跳转到对应的页面，办理相关业务。



3.2.1. 查看公示公告详情

在公示公告列表中，点击其中一条公告，可查看公告详情。详情页点击左上角返回图标可返回到新能源竞价服务专区首页，如下图所示。

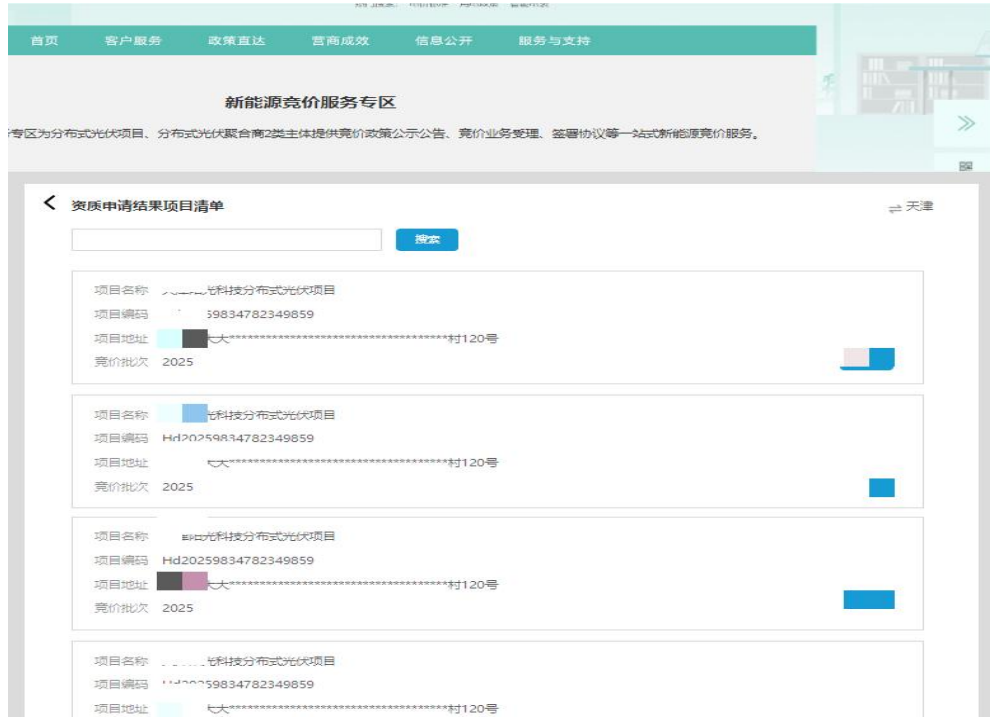


3.2.2. 资质申请审核结果公示-项目清单

点击公示公告列表中的“资质申请审核结果公示-项目清单”，进入资质申请审核项目清单页面，如下图所示。



在资质申请审核项目清单页，支持展示通过资质审核的项目清单，支持模糊搜索项目。



3.2.3. 竞价结果公示-项目清单

点击公示公告列表中的“竞价结果公示-项目清单”，进入竞价结果项目清单页面，如下图所示。



在竞价结果项目清单页面，支持展示竞价成功的项目清

单，支持模糊搜索项目。



3.3. 填报竞价项目信息

点击左侧导航“填报竞价项目信息”进入项目竞价申请页面，展示业务介绍、项目申请服务入口、我的申请。

1) 点击“自然人户用分布式新能源项目”进入到自然人项目信息填写页；点击“非自然人户用分布式新能源项目”、“一般工商业分布式新能源项目”、“大型工商业分布式新能源项目”进入工商业项目信息填写页；点击“分布式代理项目”进入代理商项目填写页面。

2) 点击“我的申请”进入申请记录页面，点击“公示公告”进入公示公告页面。



3.3.1. 自然人户用项目申请

步骤一：进入自然人户用项目申请模块，展示业务介绍信息、业务申请所需的材料，根据省侧要求，不同省份展示不同的收资材料信息。点击“授权委托书”链接，可查看授权委托书模板。点击“开始办理”进入到项目信息填写页面。



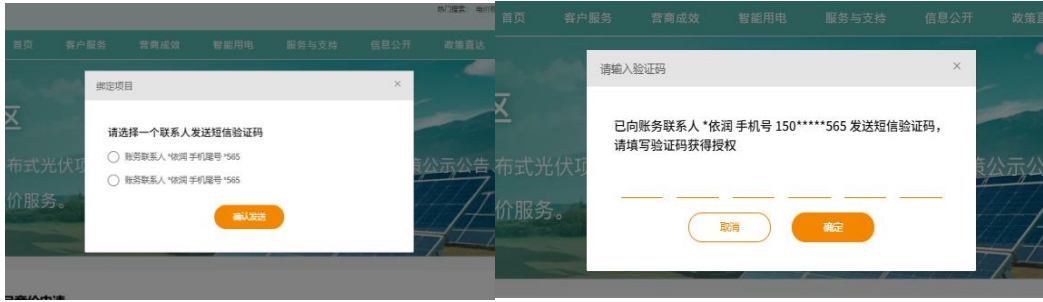
步骤二：选择要参与竞价申请的项目，若没有对应的项目，可以点击“绑定项目”添加所需的项目。若项目较多可以点击分页进行查看。



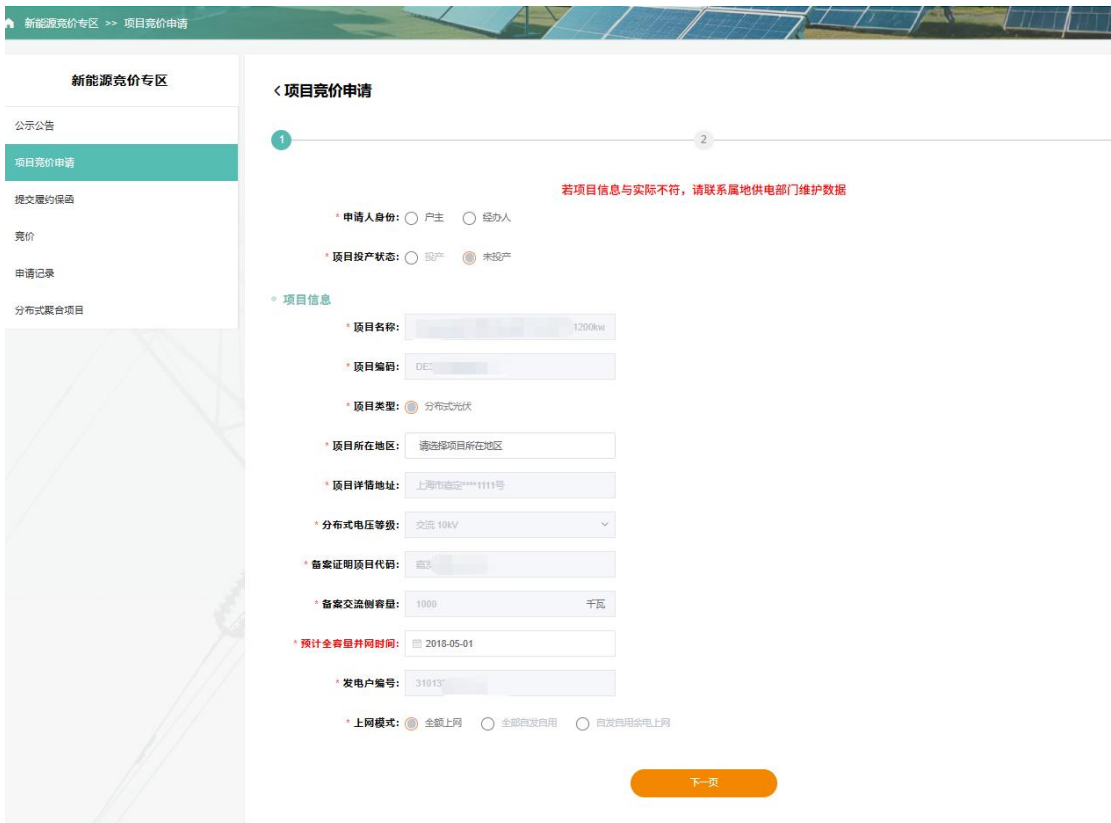
在绑定项目页面输入备案文件项目代码或发电户编号查询项目信息，查出项目后，点击绑定项目，如下图所示



选择一个联系人发送验证码，接收并输入短信验证码，点击确定后即可绑定。

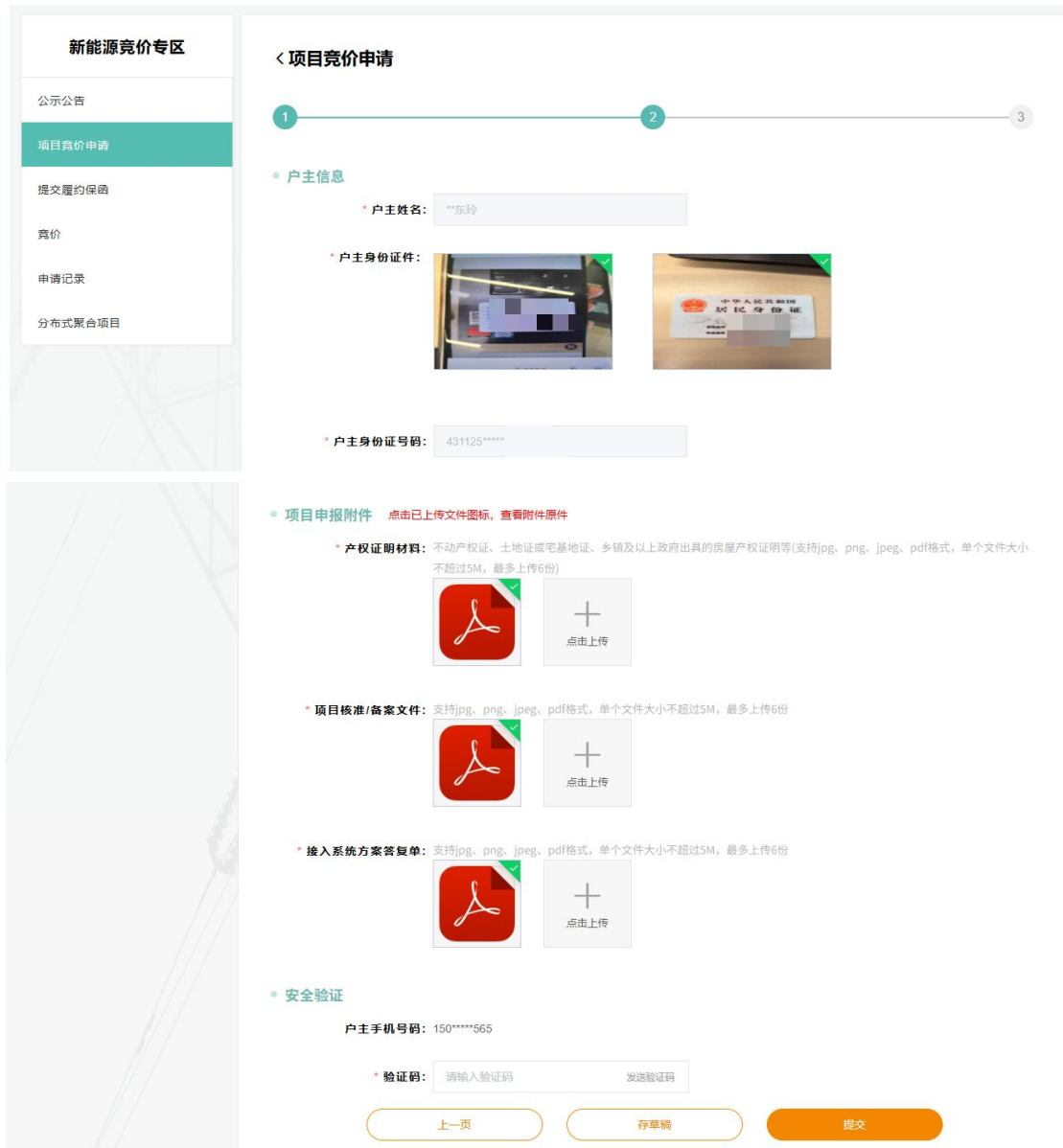


步骤三：进入到项目信息页面，选择“申请人身份”，确认项目信息后点击“下一步”，跳转到资料上传页面。



步骤四：在资料上传页面，上传户主身份证明资料、项

目申报资料（包括发电地址权属证明（必传）、项目备案文件（必传）、并网调度协议（非必传）、购售电合同（必传）、接入系统方案答复单（必传））。经办人办理的会展示经办人信息，但不可修改。



The screenshot shows a web interface for 'Project Bidding Application' (项目竞价申请) within the 'New Energy Bidding Special Zone' (新能源竞价专区). The interface includes a sidebar menu with options like 'Public Notice', 'Project Bidding Application', 'Submit Guarantee', 'Bidding', 'Application Record', and 'Distributed Aggregation Project'. The main content area is titled '< 项目竞价申请' and features a progress bar with three steps. The 'Project Bidding Application' step is active, showing a form with the following fields and sections:

- 户主信息 (User Information):**
 - 户主姓名: **东玲
 - 户主身份证件: Two images of identification documents are shown.
 - 户主身份证号码: 431125*****
- 项目申报附件 (Project Application Attachments):** Click on the uploaded file icon to view the original file.
 - 产权证明材料 (Property Rights Proof Materials):** Support for jpg, png, jpeg, pdf formats, single file size not exceeding 5M, up to 6 files. A red Adobe PDF icon and a '+ 点击上传' button are visible.
 - 项目核准/备案文件 (Project Approval/Record-keeping Documents):** Support for jpg, png, jpeg, pdf formats, single file size not exceeding 5M, up to 6 files. A red Adobe PDF icon and a '+ 点击上传' button are visible.
 - 接入系统方案答复单 (Access System Scheme Reply Form):** Support for jpg, png, jpeg, pdf formats, single file size not exceeding 5M, up to 6 files. A red Adobe PDF icon and a '+ 点击上传' button are visible.
- 安全验证 (Security Verification):**
 - 户主手机号码: 150****565
 - 验证码: 请输入验证码 (Please enter verification code) and 发送验证码 (Send verification code) button.

At the bottom of the form, there are three buttons: '上一页' (Previous page), '存草稿' (Save draft), and '提交' (Submit).

步骤五：信息上传完毕后，点击“发送验证码”发送并输入验证码，点击“提交”后，系统将项目基础信息进行弹窗展示，供客户二次确认信息准确性，以免出现错误提交。

信息确认

申请人身份: 户主
户主/法人姓名: **东玲
项目投产状态: 未投产
项目名称: 上海多灿[模糊]有限公司利用上海市青浦区新园路1136号屋顶建设288.75KWP分布式光伏项目
项目编码: DE310[模糊]1
项目类型: 分布式光伏
项目所在地区: 上海市市[模糊]
项目详情地址: 青浦***1136号
备案证明项目代码: DE[模糊]
备案交流侧容量: 288.75千瓦
预计全容量并网时间: 2021-02-17 00:00:00.0
发电户编号: 3101[模糊]
上网模式: 全额上网
并网电压等级: 交流 10kV

[返回修改](#) [确认提交](#)

步骤六：提交结果页，提交成功的展示成功图标和“提交成功”按钮，提交失败的展示失败图标和“重新提交”按钮。点击后进入项目竞价申请页面。

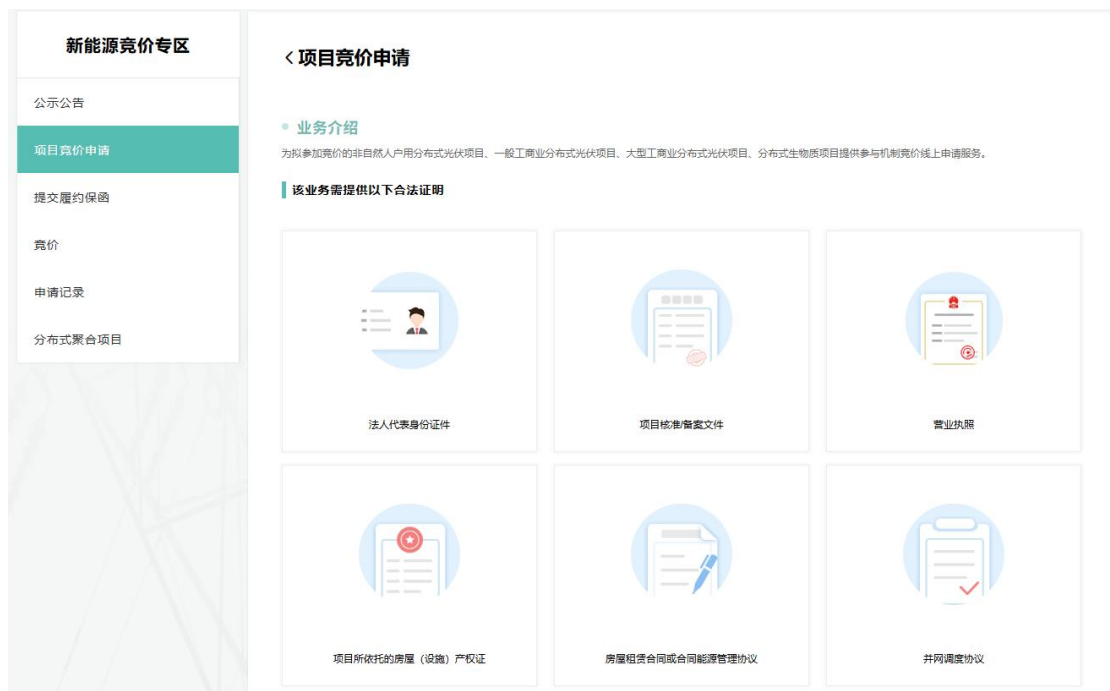


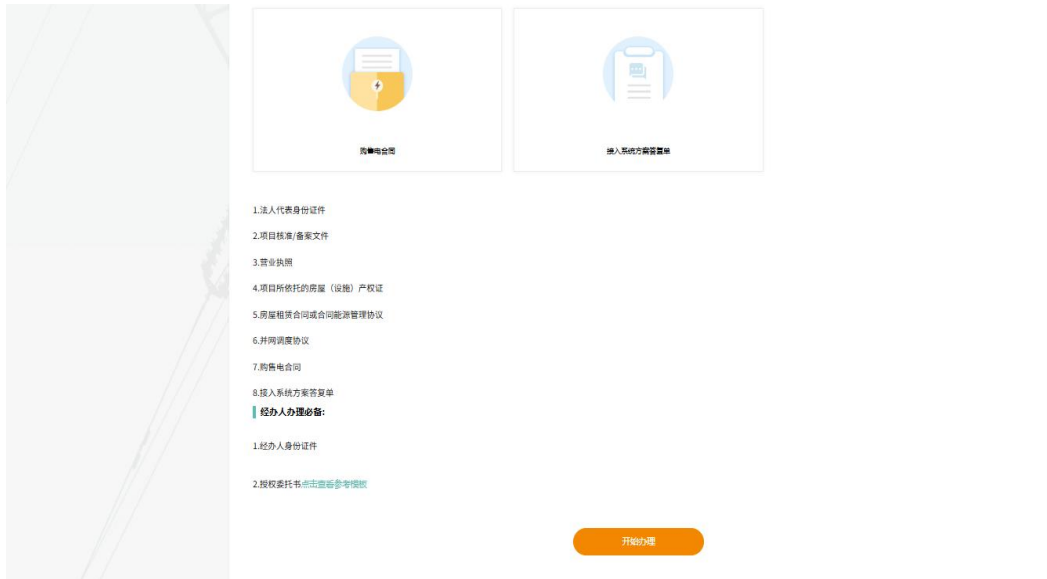
其他：提交前，支持存草稿，存草稿后支持继续编辑。需要在竞价平台受理时间范围内提交，否则会提示错误。

3.3.2. 工商业项目申请

包括非自然人户用、一般工商业、大型工商业三类项目

步骤一：进入工商业项目申请模块，展示业务介绍信息、业务申请所需的材料，根据省侧要求，不同省份展示不同的收资材料信息。点击“授权委托书”链接，可查看授权委托书模板。点击“开始办理”进入到项目信息填写页面。





步骤二：选择要参与竞价申请的项目，若没有对应的项目，可以点击“绑定项目”添加所需的项目。若项目较多可以点击分页进行查看。选择项目后跳转到下一步。



步骤三：进入到项目信息页面，选择“申请人身份”，确认项目信息后点击“下一步”，跳转到资料上传页面。

新能源竞价专区 >> 项目竞价申请

新能源竞价专区

- 公示公告
- 项目竞价申请
- 提交履约保函
- 竞价
- 申请记录
- 分布式聚合项目

< 项目竞价申请

1 2 3

若项目信息与实际不符，请联系属地供电部门维护数据

* 申请人身份: 法人 经办人

* 项目投产状态: 投产 未投产

* 项目信息

* 项目名称: 光伏项目

* 项目编号: DE31000000000000000000

* 项目类型: 分布式光伏

* 项目所在地区: 上海市浦东新区浦东新区万祥镇

* 项目详情地址: 上海市浦东新区老港镇***9569号

* 分布式电压等级: 交流 220V

* 备案证明项目代码: DE31000000000000000000

* 备案交流装机容量: 6 千瓦

* 全容量并网时间: 2025-07-26

* 发用电户编号: 31013000000000000000

* 上网模式: 全额上网 全额上网自用 自发自用余电上网

下一页

步骤四：进入资料上传页面，上传法人身份证明资料、项目申报资料（包括项目备案文件（必传）、营业执照（必传）、项目所依托的房屋(设施)产权证（必传）、房屋租赁合同或合同能源管理协议（必传）、并网调度协议（非必传）、购售电合同（必传）、接入系统设计报告研究答复单（必传））。经办人办理的会展示经办人信息，但不可修改。

步骤五：信息上传完毕后，点击“发送验证码”发送并输入验证码，点击“提交”后，系统将项目基础信息进行弹窗展示，供客户二次确认信息准确性，以免出现错误提交。

新能源竞价专区



- 公示公告
- 项目竞价申请
- 提交履约保函
- 竞价
- 申请记录
- 分布式聚合项目

< 项目竞价申请

1
2
3

法人信息

法人代表姓名:

法人代表身份证件:  

法人代表证件号码:

企业名称:

企业统一社会信用代码:

所属国家电网公司名称:

项目申报附件 点击已上传文件图标, 查看附件原件

项目核准/备案文件: 支持jpg、png、jpeg、pdf格式, 单个文件大小不超过5M, 最多上传6份

点击上传

营业执照: 支持jpg、png、jpeg、pdf格式, 单个文件大小不超过5M, 最多上传6份

点击上传

项目所依托的房屋(设施) 一般及大型工商业项目提供土地证或不动产权证, 非自然人用户分布式项目提供不动产权证、土地证或宅基地证、乡镇及以上政府出具的房屋产权证明等(支持jpg、png、jpeg、pdf格式, 单个文件大小不超过5M, 最多上传6份)

产权证:

点击上传

房屋租赁合同或合同能源 光伏项目投资主体与房屋产权主体不一致时需提供(支持jpg、png、jpeg、pdf格式, 单个文件大小不超过5M, 最多上传6份)

管理协议:

点击上传

接入系统设计方案报告研 支持jpg、png、jpeg、pdf格式, 单个文件大小不超过5M, 最多上传6份

实验复单:

点击上传

安全验证

法人代表手机号码:

验证码:

步骤六：提交结果页，提交成功的展示成功图标和“提交成功”按钮，提交失败的展示失败图标和“重新提交”按钮。点击后进入项目竞价申请页面。



其他：提交前，支持存草稿，存草稿后支持继续编辑。需要在竞价平台受理时间范围内提交，否则会提示错误。

3.3.3. 分布式代理项目申请

步骤一：进入分布式代理项目申请模块，展示业务介绍信息、业务申请所需的材料,根据省侧要求，不同省份展示不同的收资材料信息。点击“授权委托书”链接，可查看授权委托书模板。点击“开始办理”进入到项目信息填写页面。









新能源竞价专区

- 公示公告
- 项目竞价申请
- 提交履约保函
- 竞价
- 申请记录
- 分布式联合项目

< 项目竞价申请









* 分布式光伏竞价代理项目申请业务介绍
为帮助参加竞价的分布式光伏竞价代理项目提供参与竞价流程上申请服务。

自然人项目需提供以下合法证明

 户主身份证件	 产权证明材料	 项目核准/备案文件
 并网调度协议	 购售电合同	 接入系统方案答复单

1. 户主身份证件
2. 产权证明材料
3. 项目核准/备案文件
4. 并网调度协议
5. 购售电合同
6. 接入系统方案答复单

工商业项目需提供以下合法证明

 法人代表身份证件	 项目核准/备案文件	 营业执照
 项目所依托的房层（或舱）产权证	 房屋租赁合同或能源管理协议	 并网调度协议
 购售电合同	 接入系统方案答复单	

1. 法人代表身份证件
2. 项目核准/备案文件
3. 营业执照
4. 项目所依托的房层（或舱）产权证
5. 房屋租赁合同或能源管理协议
6. 并网调度协议
7. 购售电合同
8. 接入系统方案答复单

经办人办理必备：

1. 经办人身份证件
2. 授权委托书 [点击查看参考模板](#)

开始办理

步骤二：选择代理项目集，若没有目标项目，可以先到

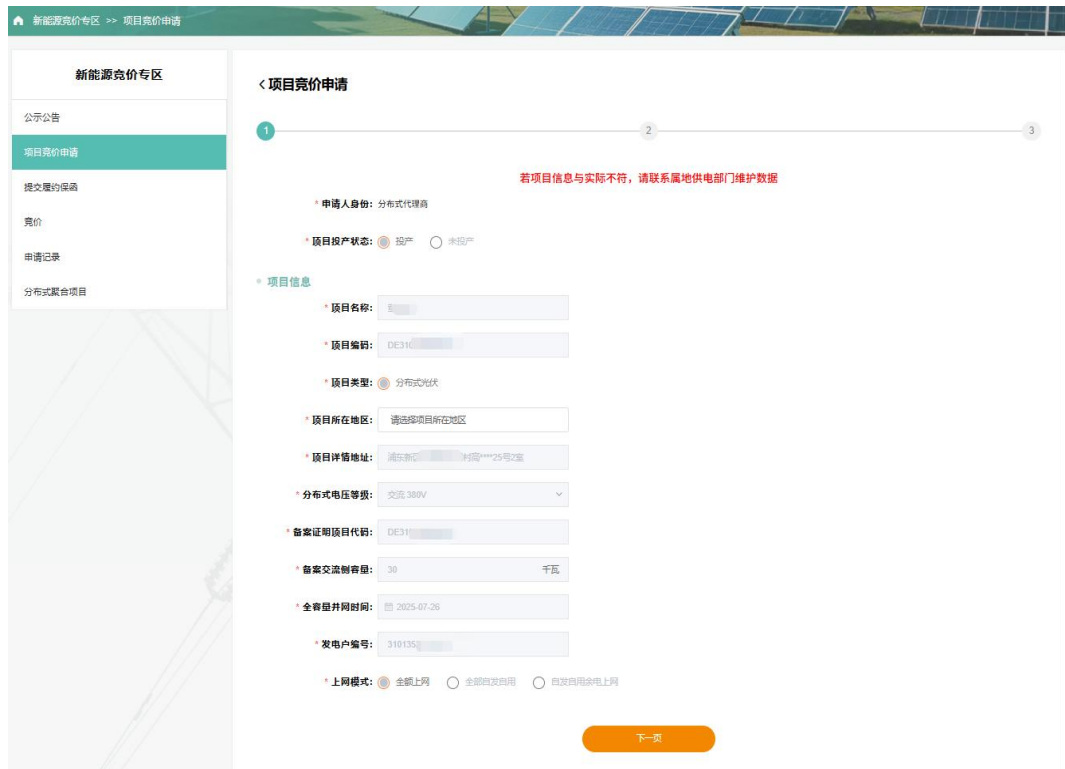
分布式光伏竞价代理商模块维护。



步骤三：选择项目集合中的项目，若没有对应的项目，可以点击“绑定项目”添加所需的项目，选择项目后跳转到下一步。



步骤四：进入到项目信息页面，确认项目信息后点击“下一步”，跳转到资料上传页面。



新能源竞价专区 >> 项目竞价申请

新能源竞价专区

- 公示公告
- 项目竞价申请
- 提交履约保函
- 竞价
- 申请记录
- 分布式聚合项目

< 项目竞价申请

1 ————— 2 ————— 3

若项目信息与实际不符，请联系属地供电部门维护数据

申请人身份：分布式代理商

项目投产状态： 投产 未投产

项目信息

项目名称：

项目编号：DE314

项目类型： 分布式光伏

项目所在地区：

项目详细地址：

分布式电压等级：

备案证明项目编号：DE314

备案交流制容量： 千瓦

全容量并网时间：

发电户编号：

上网模式： 全额上网 全额自发自用 自发自用余电上网

下一页

步骤五：进入到项目信息页面和资料上传页面，上传户主或法人身份证明资料、项目申报资料（自然人项目包括发电地址权属证明（必传）、项目备案文件（必传）、并网调度协议（非必传）、购售电合同（必传）、接入系统方案答复单（必传）；工商业项目包括项目备案文件（必传）、营业执照（必传）、项目所依托的房屋(设施)产权证（必传）、房屋租赁合同或合同能源管理协议（必传）、并网调度协议（非必传）、购售电合同（必传）、接入系统设计方案报告研究答复单（必传））、代理商信息（回显不可修改）。经办人办理的会展示经办人信息，但不可修改。

新能源竞价专区 >> 项目竞价申请

新能源竞价专区

- 公示公告
- 项目竞价申请
- 提交履约保函
- 竞价
- 申请记录
- 分布式发电项目

< 项目竞价申请

1 ————— 2 ————— 3

户主信息

* 户主姓名:

* 户主身份证件:

* 户主身份证号码:

项目申报附件

* 自有住宅产权证相关材料: 不动产权证、土地证或军基地证、乡镇及以上政府出具的房屋产权证等等(支持jpg、png、jpeg、pdf格式, 单个文件大小不超过10M, 最多上传6份)

+
 点击上传

* 项目备案证明: 支持jpg、png、jpeg、pdf格式, 单个文件大小不超过10M, 最多上传6份

+
 点击上传

* 并网调度协议(非必传): 支持jpg、png、jpeg、pdf格式, 单个文件大小不超过10M, 最多上传6份

+
 点击上传

* 高价代理协议: 提交加盖代理商公章的项目委托分布式竞价代理清算与竞价的协议(支持jpg、png、jpeg、pdf格式, 单个文件大小不超过10M, 最多上传6份)

[点击查看](#)

+
 点击上传

代理商信息

* 公司名称:

* 统一社会信用代码:

* 公司营业执照: 支持jpg、png、jpeg、pdf格式, 单个文件大小不超过10M, 最多上传6份

* 法人身份证件:

资质证明 (市场主体入市协议扫描件): 支持jpg、png、jpeg、pdf格式, 单个文件大小不超过10M, 最多上传6份

协议扫描件:

* 经办人姓名:

* 经办人身份证件:

* 授权委托书: 支持jpg、png、jpeg、pdf格式, 单个文件大小不超过10M, 最多上传1份

[点击查看](#)

安全验证

经办人手机号码: 150****565

* 验证码:

上一页
存草稿
提交

信息上传完毕后，点击“发送验证码”发送并输入验证码，点击“提交”后，系统将项目基础信息进行弹窗展示，供客户二次确认信息准确性，以免出现错误提交。

。



步骤六：提交结果页，提交成功的展示成功图标和“提交成功”按钮，提交失败的展示失败图标和“重新提交”按钮。点击后进入项目竞价申请页面。



其他：提交前，支持存草稿，存草稿后支持继续编辑。需要在竞价平台受理时间范围内提交，否则会提示错误。

3.4. 提交履约保函

点击左侧导航“提交履约保函”进入业务介绍页，选择

对应的项目提交履约保函，包括自然人项目、工商业项目和代理商项目。



3.4.1. 非代理商项目提交履约保函

非代理商项目（包括自然人、非自然人、一般工商业、大型工商业项目）提交履约保函，先选择项目，点击后提交该项目的履约保函，如下图所示。



填写保函信息，包括履约保函编号、担保金额、保函签发日期、保函有效日期，上传相关的图片信息，点击发送验证码并输入收到的验证码信息，点击提交按钮。

The screenshot shows a web interface for submitting a performance guarantee. On the left is a navigation menu with the following items: '公示公告', '项目竞价申请', '提交履约保函' (highlighted in green), '竞价', '申请记录', and '分布式聚合项目'. The main content area is titled '< 提交履约保函'. It contains three sections: 1. '保函信息' (Guarantee Information) with fields for '履约保函编号' (Guarantee ID), '担保金额' (Guarantee Amount) in '元' (Yuan), '保函签发日期' (Issue Date), and '保函有效日期' (Valid Date). A red note specifies '保函保证金下限: 0.5万元, 最多支持小数点后4位'. 2. '履约保函附件' (Guarantee Attachment) with an '上传照片' (Upload Photo) button and a note: '支持jpg、png、jpeg、pdf格式, 单个文件大小不超过5M, 最多上传6份'. 3. '安全验证' (Security Verification) with a field for '验证码' (Verification Code) and a '发送验证码' (Send Verification Code) button. At the bottom are two buttons: '存草稿' (Save Draft) and '提交' (Submit).

点击“提交”后，系统将履约保函信息进行弹窗展示，供客户二次确认信息准确性，以免出现错误提交。需要在竞价平台受理时间范围内提交，否则会提示错误。





3.4.2. 代理商项目提交履约保函

代理商项目提交履约保函，先选择代理项目集，此时弹出“竞价代理商每年度为所有项目提交一张履约保函，请确保为所有竞价项目提交信息后再统一提交保函，否则可能导致保函审核不通过。”提示，点击确定继续，如下图所示。





填写保函信息，包括履约保函编号、担保金额、保函签发日期、保函有效日期，上传相关的图片信息，点击发送验证码并输入收到的验证码信息，点击“提交”后，系统将履约保函信息进行弹窗展示，供客户二次确认信息准确性，以免出现错误提交。需要在竞价平台受理时间范围内提交，否则会提示错误。

新能源竞价专区

公示公告
项目竞价申请
提交履约保函
竞价
申请记录
分布式聚合项目

< 提交履约保函

- 保函信息**
 - * 履约保函编号:
 - * 担保金额: 元
保函保证金下限: 0.5万元, 最多支持小数点后4位
 - 保函签发日期:
 - 保函有效日期:
- 履约保函附件** 点击已上传文件图标, 查看附件原件
 - * 上传照片: 支持jpg、png、jpeg、pdf格式, 单个文件大小不超过5M, 最多上传6份
 - 点击上传
- 安全验证**
 - 经办人手机号码: 150****565
 - * 验证码:



3.5. 报量报价

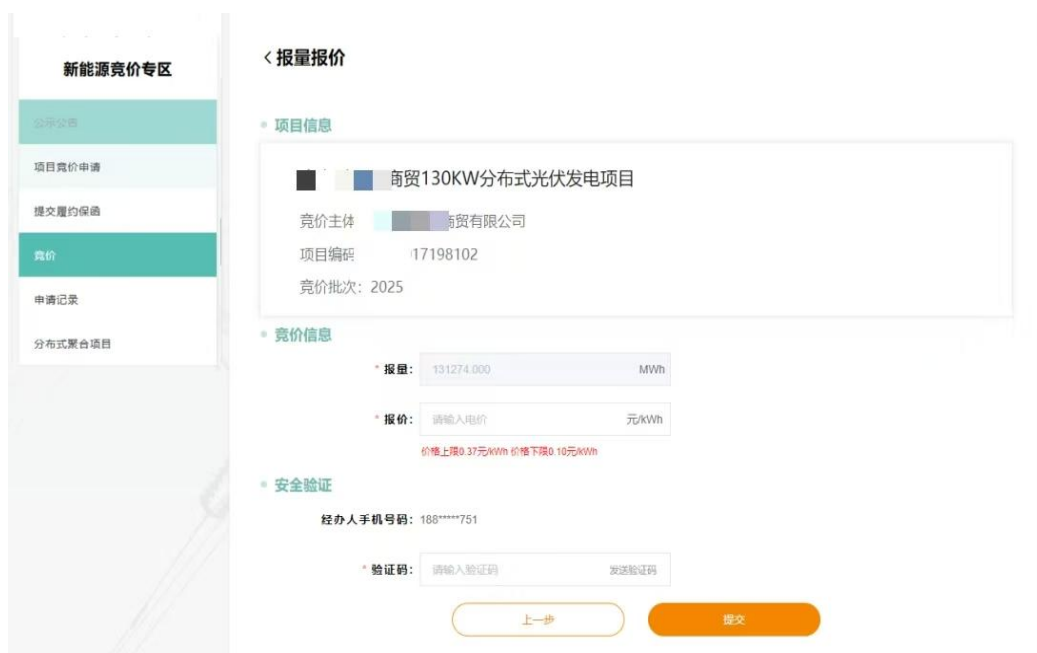
步骤一：点击左侧导航“竞价”菜单，进入报量报价业务介绍页，选择对应的项目进行报量报价，包括自然人项目、工商业项目和代理商项目。



步骤二：代理商项目选择代理项目集，再选择项目，非代理项目直接选择项目，若无目标项目则需要先提交项目竞价申请。选择项目后，进入报量报价信息填写页。



步骤三：填写报量报价信息，项目信息自动展示不可修改，申报电价时，需在“最高限价”、“最低限价”价格区间内，点击发送验证码发送并填写验证码信息，点击提交完成报价报量。



步骤四：提交后进入提交结果页，可点击“我的申请”了解审核进度。



3.6. 竞价代理商

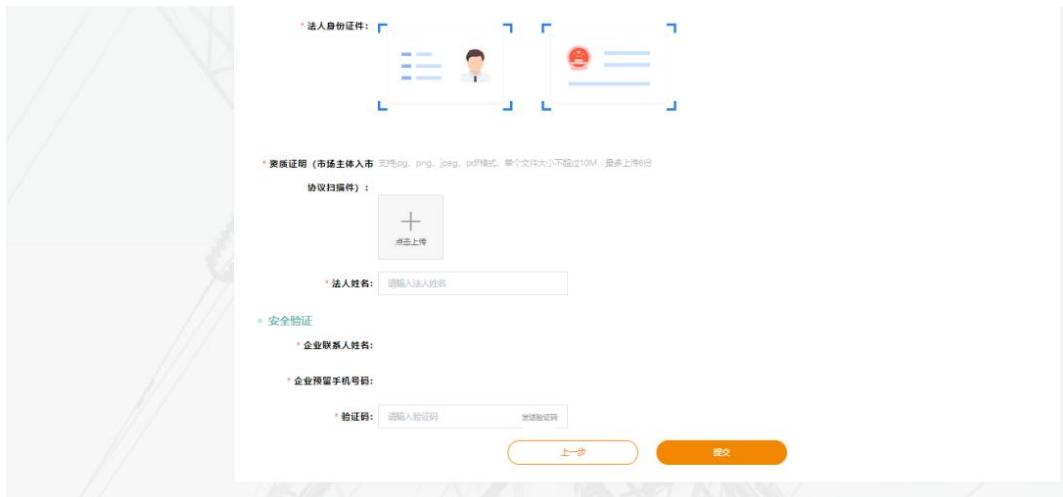
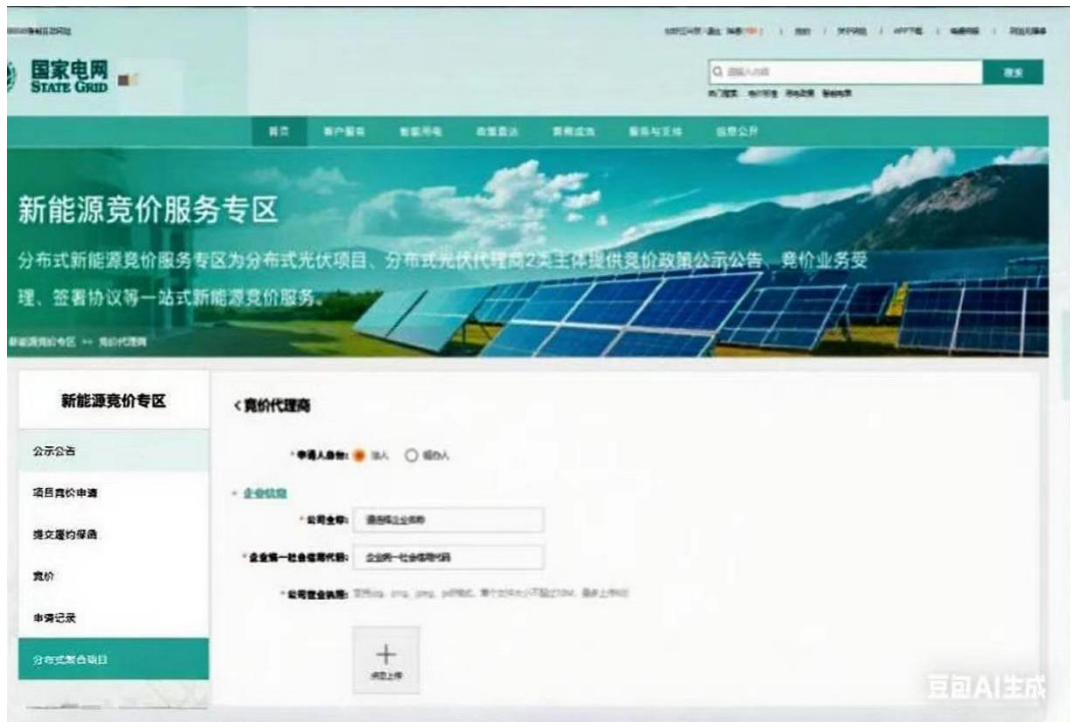
点击左侧导航“分布式聚合项目”菜单，进入代理商页面。若未注册代理商，可点击“注册成为分布式光伏竞价代理商”跳转到注册页面进行注册。若已注册则展示代理商信息。

点击“创建代理项目集”可跳转到创建项目集页面进行创建。若已经创建过代理项目集，则展示项目集列表，点击“项目集合详情”可查看对应项目集中项目详细内容，也可在项目集中添加项目。

3.6.1. 注册成为代理商

在注册成为代理商页面，填写申请人身份、企业信息（包括公司全称、统一社会信用代码、公司营业执照、法人身份证件、资质证明（市场主体入市协议扫描件）），经办人办理的会展示经办人信息，点击发送验证码发送并填写收到的验

证码信息，点击提交完成代理商注册。注意：1. 只支持在省电力交易中心完成注册的售电公司注册成为竞价代理商。普通企业无法直接注册成为竞价代理商。2. 一个售电公司只能在网上国网注册一个竞价代理商，即不允许使用售电公司重复注册竞价代理商。3. 注册代理商的账号默认为此代理商的管理员账号，一个代理商只有一个管理员账号，暂不支持修改管理员账号(网上国网用户 id)。



3.6.2. 创建代理项目集

在创建代理项目集页面，输入项目集信息，包括项目集归属省份、竞价信息填报承诺书、经办人身份证件、经办人姓名、经办人授权委托书，点击发送验证码按钮发送并输入收到的验证码，点击“提交”按钮，完成代理项目集创建。





新能源竞价专区 >> 分布式聚合项目

分布式聚合项目

- 业务介绍**
 - 项目集归属省份: 请选择
- 经办人信息**
 - 经办人姓名: 请输入姓名
 - 经办人身份证件: 
 - 经办人授权委托书: 支持jpg、png、jpeg、pdf格式, 单个文件大小不超过10M, 最多上传1份
[点击查看](#)

- 安全验证**
 - 经办人手机号码: 请输入手机号码
 - 验证码:

3.6.3. 绑定项目

选择一个项目集，进入项目列表页，点击绑定项目按钮，输入备案文件项目代码或发电户编号查询项目信息，查出项目后，点击绑定，选择一个联系人发送验证码，输入短信授权验证码，点击确定后即可绑定。



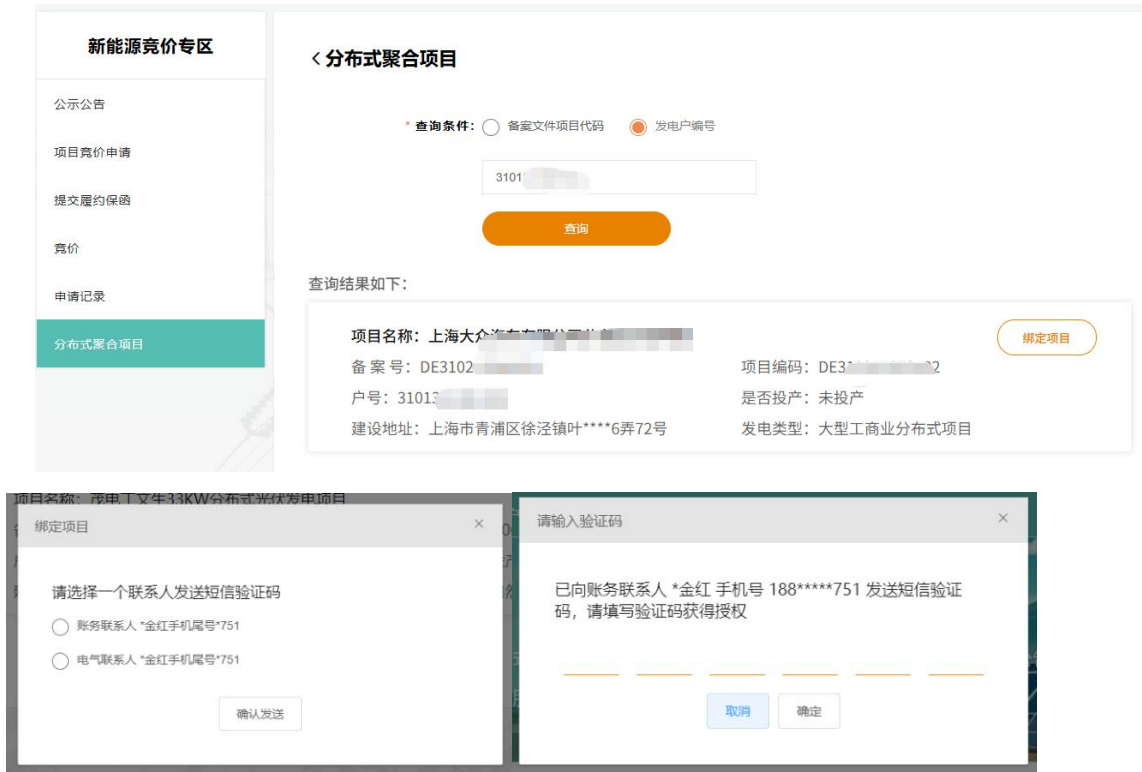
新能源竞价专区

分布式聚合项目

上海易品晟***技术有限公司 

代理项目集列表

代理项目集名称: 上	059	➤
代理项目集编码: XM.!	4945	
经办人: **晴晴		



3.7. 申请记录

点击左侧导航“申请记录”菜单，进入申请记录页面。
可分别查看单个项目申请记录和代理商项目申请记录。

3.7.1. 单项目申请

点击“单项目申请”，展示单项目申请的项目，点击其中一个项目可进入进度详情页面，如下图所示。

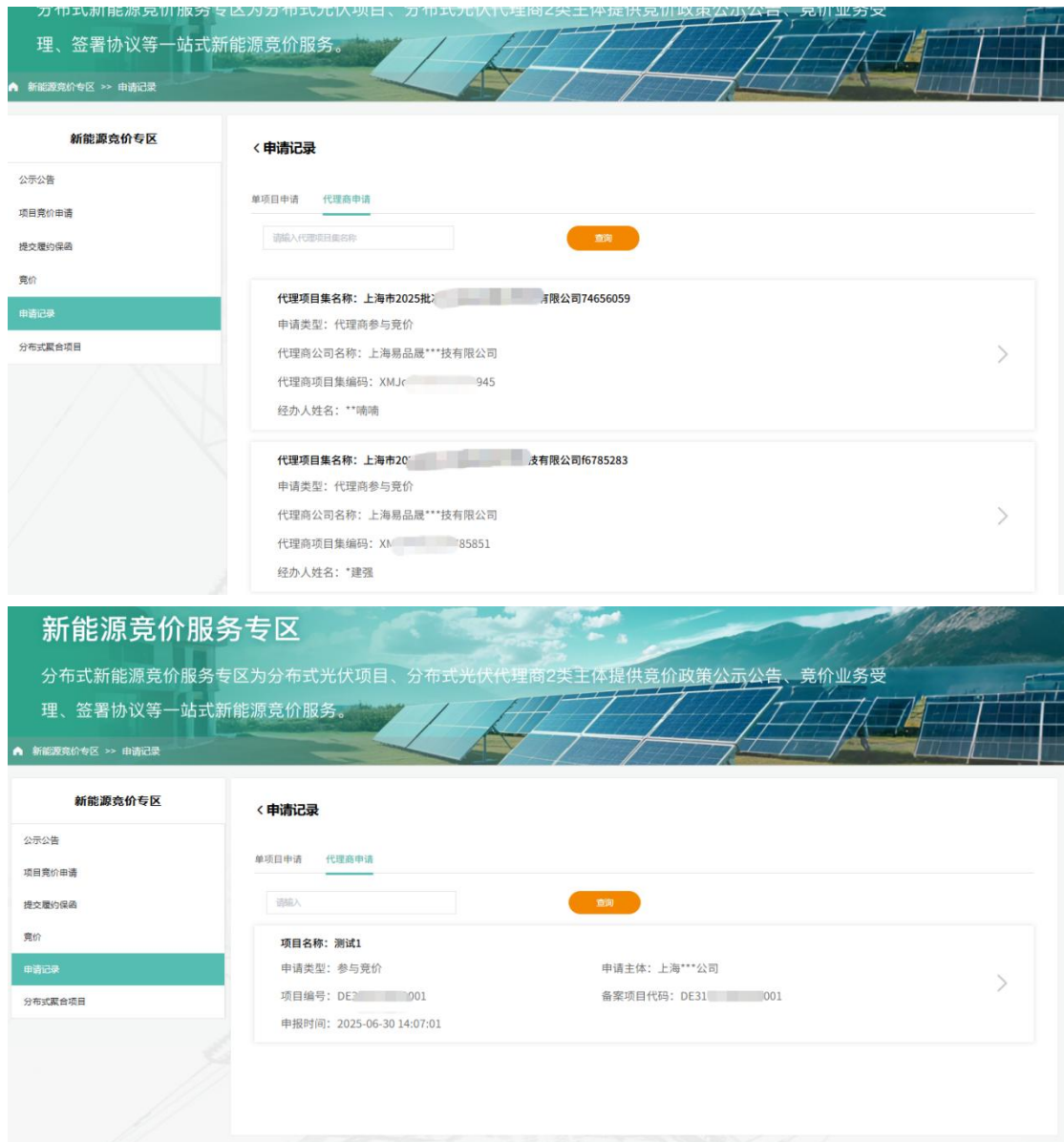


在进度详情页可查看项目信息和进度详情，包括竞价项目信息填报、提交履约保函和报量报价三个阶段的进度及状态。



3.7.2. 代理商申请

点击“代理商申请”，展示代理商项目集，选择一个代理集，可查看申请的项目，点击其中一个项目可进入进度详情页面，如下图所示。



在进度详情页可查看项目信息和进度详情，包括竞价项目信息填报、提交履约保函和报量报价三个阶段的进度及状态。



3.8. 查询机制信息

步骤一：点击“查询机制信息”图标，进入户号列表页面。默认展示已绑定的分布式光伏户号，选择一个户号，若此户号只对应一个机制项目，则直接进入项目机制详情页面，若一个户号对应多个机制项目，则还需要选择其中一个机制项目后进入机制详情页面。

步骤二：查看机制详情，页面上半部分展示项目名称、发电户号等机制项目基本信息（展开更多）；下半部分展示月度机制分解信息，包括月度机制比例/规模、机制电价等信息。