

# 国家电网有限公司

## “网上国网” APP 新能源竞价服务专区操作手册

## 目录

1. 功能介绍 .....	3
2. 功能入口 .....	3
3. 操作流程 .....	4
3.1. 实名认证 .....	4
3.2. 竞价专区首页 .....	5
3.2.1. 查看公示公告详情 .....	6
3.2.2. 资质申请审核结果公示-项目清单 .....	7
3.2.3. 竞价结果公示-项目清单 .....	8
3.3. 填报竞价项目信息 .....	9
3.3.1. 自然人项目申请 .....	10
3.3.2. 工商业项目申请 .....	17
3.3.3. 分布式代理商项目申请 .....	21
3.4. 提交履约保函 .....	27
3.4.1. 非代理商项目提交履约保函 .....	28
3.4.2. 代理商项目提交履约保函 .....	29
3.5. 报量报价 .....	30
3.6. 分布式代理商 .....	33
3.6.1. 创建代理项目集 .....	34
3.6.2. 注册成为代理商 .....	36
3.6.3. 绑定项目 .....	39
3.7. 申请记录 .....	40
3.7.1. 单项目申请 .....	40
3.7.2. 代理商申请 .....	42

## 1. 功能介绍

为全面贯彻落实《关于深化新能源上网电价市场化改革促进新能源高质量发展的通知》（发改价格〔2025〕136号）、《关于上海市贯彻落实新能源上网电价市场化改革有关事项的通知》（沪发改价管〔2025〕29号）相关要求，网上国网基于分布式新能源上网电价市场化服务前端服务窗口定位，面向新能源项目业主提供新能源竞价公示公告、竞价业务受理和机制后服务三方面线上服务，并与竞价平台、营销2.0完成相关数据交互。

分布式新能源竞价服务专区为分布式光伏项目、分布式光伏代理商2类主体提供竞价政策公示公告、竞价业务受理、签署协议等一站式新能源竞价服务。

## 2. 功能入口

网上国网 APP-办理-查询-新能源竞价专区



### 3. 操作流程

新能源项目竞价服务专区包括公示公告、填报竞价项目信息、提交履约保函、报量报价、申请记录、竞价代理商功能等。

#### 3.1. 实名认证

点击“新能源竞价服务专区”时，未实名认证的账号会跳转到实名认证页面，先完成实名认证后才可进入竞价专区。已实名认证的账号可正常进入专区。

实名认证包括验证人脸和银行卡认证，选择其中一个方式进行认证即可。若选择验证人脸则需要下载登录网上国网 App，在我的-账户与安全-实名认证模块，完成人脸认证。



### 3.2. 竞价专区首页

进入新能源竞价服务专区首页，可查看公示公告，供新能源项目业主、代理商在外网平台获取竞价公告信息。点击右上角城市选择，可按城市展示对应地市的公示公告。支持

公示公告分页展示，条数较多时，可点击页码分页查看更多内容。

提供竞价服务各项功能入口：“填报竞价项目信息”、“提交履约保函”、“报量报价”、“竞价代理商”、“查看机制信息”图标可跳转到对应的页面，填写业务申请。



### 3.2.1. 查看公示公告详情

在公示公告列表中，点击其中一条公告，可查看公告详情。详情页点击左上角返回图标可返回到新能源竞价服务专区首页，如下图所示。



### 3.2.2. 资质申请审核结果公示-项目清单

点击公示公告列表中的“资质申请审核结果公示-项目清单”，进入资质申请审核项目清单页面。在资质申请审核项目清单页，支持展示通过资质审核的项目清单，支持模糊搜索项目。如下图所示。



### 3.2.3. 竞价结果公示-项目清单

点击公示公告列表中的“竞价结果公示-项目清单”，进入竞价结果项目清单页面。在竞价结果项目清单页面，支持展示竞价成功的项目清单，支持模糊搜索项目。如下图所示。





### 3.3. 填报竞价项目信息

点击左侧导航“填报竞价项目信息”进入项目竞价申请页面，展示业务介绍、项目申请服务入口、我的申请和公示公告入口。

1) 点击“自然人户用分布式新能源项目”进入到自然人项目信息填写页；点击“非自然人户用分布式新能源项目”、“一般工商业分布式新能源项目”、“大型工商业分布式新能源项目”进入工商业项目信息填写页；点击“分布式代理商项目”进入代理商项目填写页面。

2) 点击“我的申请”进入申请记录页面，点击“公示公告”进入公示公告页面。

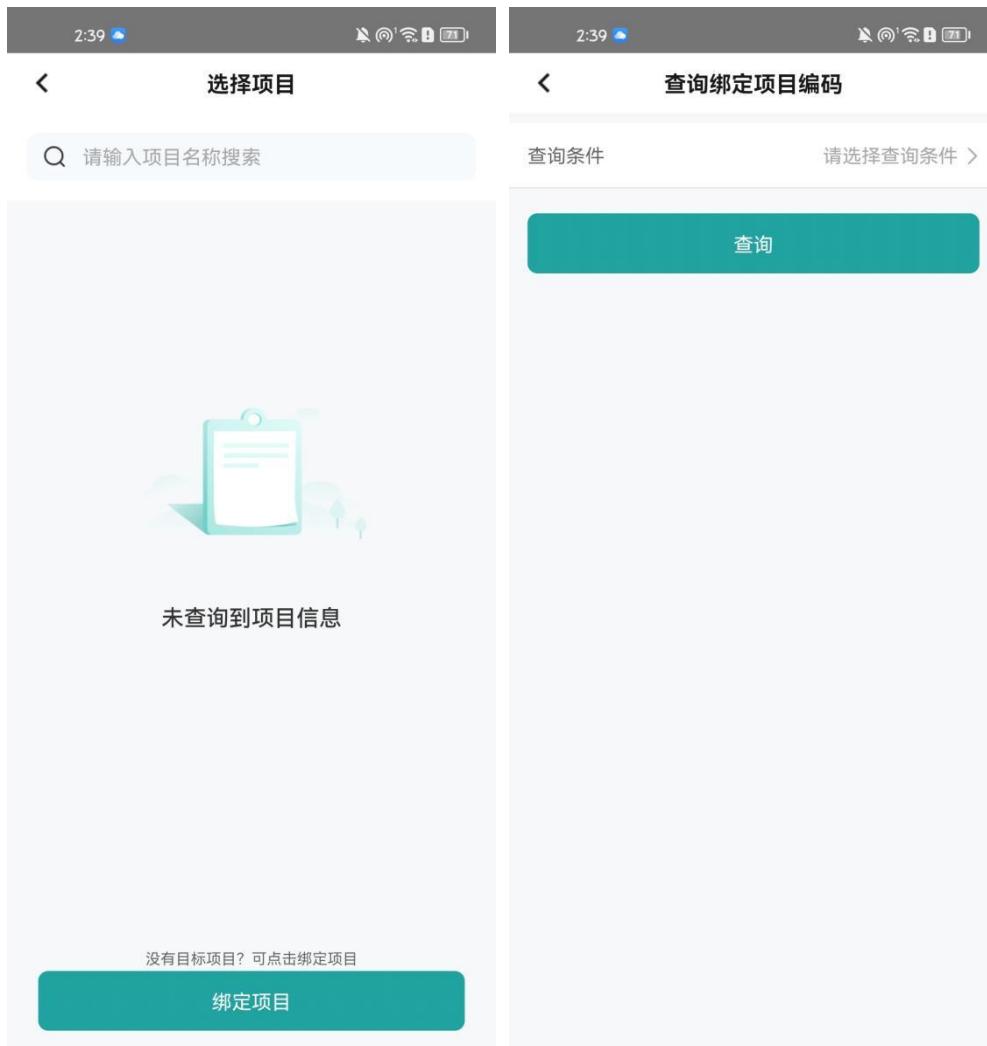



### 3.3.1. 自然人项目申请

步骤一：进入自然人项目申请模块，展示业务介绍信息、业务申请所需的材料，根据省侧要求，不同省份展示不同的收资材料信息。点击“授权委托书”参考模板”链接，可查看授权委托书模板。点击“开始办理”进入到项目信息填写页面。



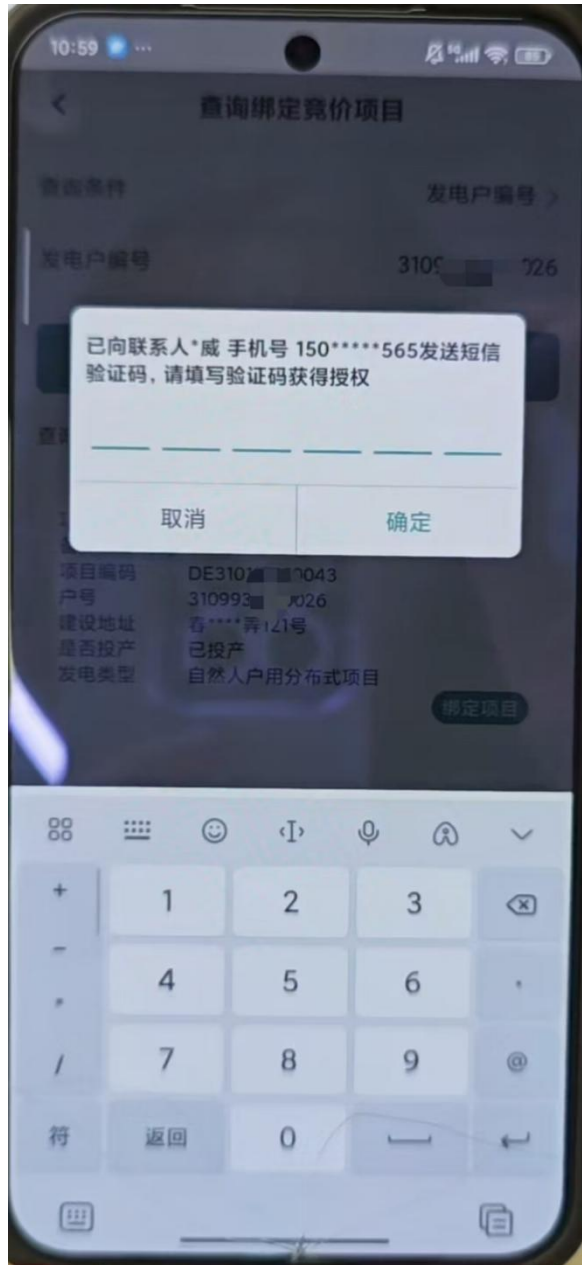
步骤二：选择要参与竞价申请的项目，若没有对应的项目，可以点击“绑定项目”添加所需的项目。若项目较多可以点击分页进行查看。





在绑定项目页面输入备案文件项目代码或发电户编号查询项目信息，查出项目后，点击绑定项目。





选择一个联系人发送验证码，接收并输入短信验证码，点击确定后即可绑定。

步骤三：进入到项目信息页面，选择“申请人身份”和“项目投产状态”，上传申请资料。

11:04 100% 18

< 竞价项目申请

⊙ 若项目信息与实际不符，请联系属地供电部门维护数据

申请人身份 户主

项目投产状态  未投产

项目信息

项目名称 上海海...有限公司

项目编号 D...06

项目类型  分布式光伏

项目详细地址 上海市浦东新...弄307号

备案证明项目代码 DE3...

分布式电压等级 交流380V

备案交流侧容量 452.6 千瓦

预计全容量并网时间 2015-05-15

发电户编号 31...99

上网模式  全额上网

户主信息

户主姓名 \*\*东玲

身份证件照片

 上传成功

 上传成功

户主身份证号 431125\*\*\*\*\*5323

项目申报附件

产权证明材料 最多可上传6张



项目核准/备案文件 最多可上传6张



接入系统方案答复单 最多可上传6张



关闭



步骤四：在资料上传页面，上传户主身份证明资料、项目申报资料（包括发电地址权属证明（必传）、项目备案文件（必传）、并网调度协议（非必传）、购售电合同（必传）、接入系统方案答复单（必传））。经办人办理的会展示经办人信息，但不可修改。信息上传完毕后，点击“发送验证码”发送并输入验证码，点击“提交”即可。

### 3.3.2. 工商业项目申请

步骤一：进入工商业项目申请模块，展示业务介绍信息、业务申请所需的材料，根据省侧要求，不同省份展示不同的收资材料信息。点击“授权委托书”链接，可查看授权委托书模板。点击“开始办理”进入到项目信息填写页面。



步骤二：选择要参与竞价申请的项目，若没有对应的项目，可以点击“绑定项目”添加所需的项目。若项目较多可

以点击分页进行查看。选择项目后跳转到下一步。



步骤三：进入资料上传页面，上传法人身份证明资料、项目申报资料（包括项目备案文件（必传）、营业执照（必传）、项目所依托的房屋(设施)产权证（必传）、房屋租赁合同或合同能源管理协议（必传）、并网调度协议（非必传）、购售电合同（必传）、接入系统设计方案报告研究答复单（必传））。经办人办理的会展示经办人信息，但不可修改。信息上传完毕后，点击“发送验证码”发送并输入验证码，点击“提交”，弹出信息确认界面，可以返回修改或确认提交。点击确认提交进入到下一步。

11:10 信号 蓝牙 闹钟 日历 天气

< 竞价项目申请

⊙ 若项目信息与实际不符，请联系属地供电部门维护数据

申请人身份 户主

项目投产状态  已投产

项目信息

项目名称 上海易箬...  
丰(上海)生...

项目编号

项目类型  分布式光伏

项目详细地址 上海市: ... 333号

备案证明项目代码 嘉... -9

分布式电压等级 交流10kV

备案交流侧容量 200 千瓦

全容量并网时间 2025-07-26

发电户编号 ...41

上网模式  自发自用余电上网

法人信息

法人代表姓名 请输入

法人代表身份证件

  上传成功

法人代表身份证号 913101\*\*\*\*\*K043

企业名称 欧\*\*玲

企业统一社会信用代码 913\*\*\*\*\*D73

所属最高集团公司名称 请选择

项目申报附件

项目核准/备案文件 最多可上传6张



营业执照 最多可上传6张

 点击拍摄/上传

项目所依托的房屋(设施)产权证 最多可上传6张

 点击拍摄/上传

房屋租赁合同或合同能源管理协议 最多可上传6张

 点击拍摄/上传

购售电合同 最多可上传6张

 点击拍摄/上传

并网调度协议 最多可上传6张

 点击拍摄/上传

关闭

步骤四：提交后进入提交结果页，可点击“我的申请”了解审核进度。

### 3.3.3. 分布式代理商项目申请

步骤一：进入分布式代理商项目申请模块，展示业务介绍信息、业务申请所需的材料，根据省侧要求，不同省份展示不同的收资材料信息。点击“授权委托书”链接，可查看授权委托书模板。点击“开始办理”进入到项目信息填写页面。

11:20 11:20 25

竞价申报

分布式光伏竞价代理项目申请业务介绍

为拟参加竞价的分布式光伏竞价代理项目提供参与机制竞价线上申请服务。

自然人项目

工商业项目

该业务需提供以下合法证明

-  **项目备案文件**  
分布式光伏项目备案证明文件
-  **营业执照**
-  **法人代表身份证件**  
身份证/军人证/护照/户口簿/公安机关户籍证明之一
-  **项目所依托的房屋（设施）产权证**  
土地证/规划许可证
-  **房屋租赁合同或合同能源管理协议**  
如建筑为项目建设单位所有
-  **并网调度协议（已投产项目）**
-  **购售电合同（已投产项目）**
-  **接入系统设计方案报告研究答复单（未投产项目）**



开始办理

步骤二：选择代理项目集，若没有目标项目，可以先到分布式光伏竞价代理商模块维护。



步骤三：选择项目集中的项目，若没有对应的项目，可以点击“绑定项目”添加所需的项目，选择项目后跳转到下一步。



步骤四：进入到项目信息页面和资料上传页面，上传户主或法人身份证明资料、项目申报资料（自然人项目包括发电地址权属证明（必传）、项目备案文件（必传）、并网调度协议（非必传）、购售电合同（必传）、接入系统方案答复单（必传）；工商业项目包括项目备案文件（必传）、营业执照（必传）、项目所依托的房屋(设施)产权证（必传）、房屋租赁合同或合同能源管理协议（必传）、并网调度协议（非必传）、购售电合同（必传）、接入系统设计方案报告研究答复单（必传））、代理商信息（回显不可修改）。经



办人办理的会展示经办人信息，但不可修改。信息上传完毕后，点击“发送验证码”发送并输入验证码，点击“提交”进入到下一步。

11:34 100% 电量 100% 电量

< 竞价项目申请

⚠ 请核对信息与实际不符，请联系属地供电公司维护装置

申请人身份 分布式代理商

项目投产状态  已投产

项目信息

项目名称 新能源有限公司凤后 耀店村50kw光伏发电项目

项目编号 DE3713Z 1698

项目类型  分布式光伏

项目详细地址 区 街道办事处 路 号 (必填)

备案证明项目编号 只能不可修改

分布式电压等级 交流380V

备案交流容量 50 千瓦

全容量并网时间 2025-06-25

发电户编号 37500 06589

上网模式  全额上网

法人信息

法人代表姓名 \* 建东

法人代表身份证件

点击上传国徽图 点击上传人像照

法人代表身份证号 913713\*\*\*\*\*6B3M

企业名称 有限公司

企业统一社会信用代码 913\*\*\*\*\*B3M

所属最高集团公司名称 请选择 >

项目申报附件

项目核准/备案文件 最多可上传6张

点击拍摄/上传

营业执照 最多可上传6张

点击拍摄/上传

购售电合同 最多可上传6张

点击拍摄/上传

竞价代理协议 最多可上传6张

点击拍摄/上传

参考投版

代理商信息

公司全称 有限公司

统一社会信用代码 913\*\*\*\*\*724

公司营业执照 已获取不可修改

法人身份证件 已获取不可修改

资质证书 已获取不可修改

竞价信息填报承诺书 已获取不可修改

步骤五：提交后进入提交结果页，可点击“我的申请”了解审核进度。

### 3.4. 提交履约保函

点击左侧导航“提交履约保函”进入业务介绍页，选择对应的项目提交履约保函，包括自然人项目、工商业项目和代理商项目。



### 3.4.1. 非代理商项目提交履约保函

非代理商项目（包括自然人、非自然人、一般工商业、大型工商业项目）提交履约保函，先选择项目，点击后提交该项目的履约保函，如下图所示。



填写保函信息，包括履约保函编号、担保金额、保函签发日期、保函有效日期，上传相关的图片信息，点击发送验证码并输入收到的验证码信息，点击提交按钮。



提交履约保函

保函信息

履约保函编号	11111111
担保金额	11111111 元
担保金额下限77.3万元	
保函签发日期	2025-05-23 >
保函有效日期	2025-06-01 >

上传履约保函照片 最多可上传6张

点击拍摄/上传

安全验证

手机号码	188****751
------	------------

校验码 请输入短信验证码 [发送校验码](#)

存草稿 提交

点击提交按钮后弹窗信息确认界面，确认担保金额信息，点击确认提交后即可提交成功。

### 3.4.2. 代理商项目提交履约保函

代理商项目提交履约保函，先选择代理项目集，此时弹出“分布式代理商每年度为所有项目提交一张履约保函，请确保为所有竞价项目提交信息后再统一提交保函，否则可能导致保函审核不通过。”提示，点击确定继续。

填写保函信息，包括履约保函编号、担保金额、保函签

发日期、保函有效日期，上传相关的图片信息，点击发送验证码并输入收到的验证码信息，点击提交按钮。

### 3.5. 报量报价

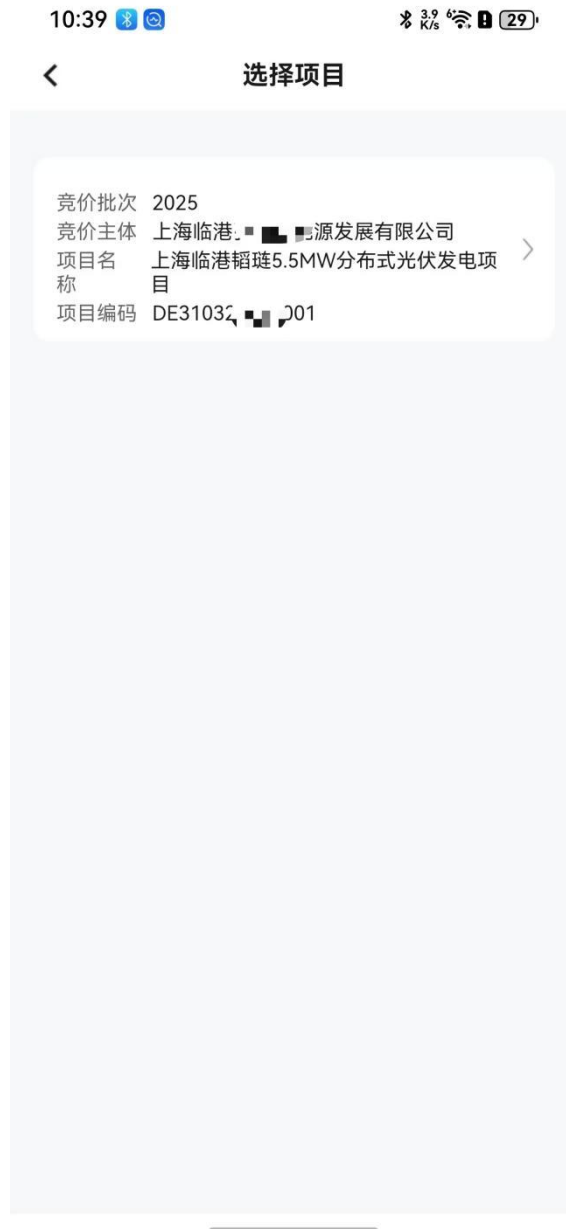
参与报量报价的条件：已投产项目完成资质审核，审核状态为【审核通过】；未投产项目完成履约保函提交，提交保函状态为【审核通过】。且已经有提报竞价记录的不能重复提报。竞价主体需在竞价截止时间前完成报量报价申报。

参与报量报价操作步骤如下：

点击“报量报价”菜单，进入报量报价业务介绍页，选择对应的项目进行报量报价，包括自然人项目、工商业项目和代理商项目。



步骤二：代理商项目选择代理项目集，再选择项目，非聚合项目直接选择项目，若无目标项目则需要先提交项目竞价申请。选择项目后，进入报量报价信息填写页。



步骤三：填写报量报价信息，项目信息自动展示不可修改，申报电价时，需在“上限”、“下限”价格区间内，点击发送验证码发送并填写验证码信息，点击提交完成报价报量





步骤四：提交后进入提交结果页，可点击“我的申请”了解审核进度。

### 3.6. 分布式代理商

点击左侧导航“分布式代理商”菜单，进入代理商页面。若未注册代理商，可点击“注册成为分布式光伏竞价代理商”跳转到注册页面进行注册。若已注册则展示代理商信息。

点击“创建代理项目集”可跳转到创建项目集页面进行

创建。若已经创建过代理项目集，则展示项目集列表，点击“项目集合详情”可查看对应项目集中项目详细内容，也可在项目集中添加项目。

### 3.6.1. 创建代理项目集

在创建代理项目集页面，输入项目集信息，包括项目集归属省份、竞价批次、点击发送验证码按钮发送并输入收到的验证码，点击“提交”按钮，完成代理项目集创建。

此处添加的经办人账号，可以操作该项目集，其他账号不可以（包括代理商管理员账号）。聚合商管理员账号不能被添加为项目集的经办人。项目集创建成功后，登录经办人账号，可查看已创建的项目集，并在项目集下绑定项目。

3:11 63

### 分布式光伏竞价代理商

测试\*\*\*\*29  
代理商编号: 9956c31e6f2f4bc0b35fc8...

#### 代理项目集列表

代理项目名称: 批次测试有限公司29967  
代理项目编号: XMJ519680416

**创建代理项目集**

4:42 96

### 创建代理项目集

项目信息

项目集归属省份 请选择 >

竞价批次 请选择 >

其他经办人信息

经办人身份证件

点击上传国徽面 点击上传人像面

经办人姓名 请输入

经办人授权委托书

点击拍摄/上传

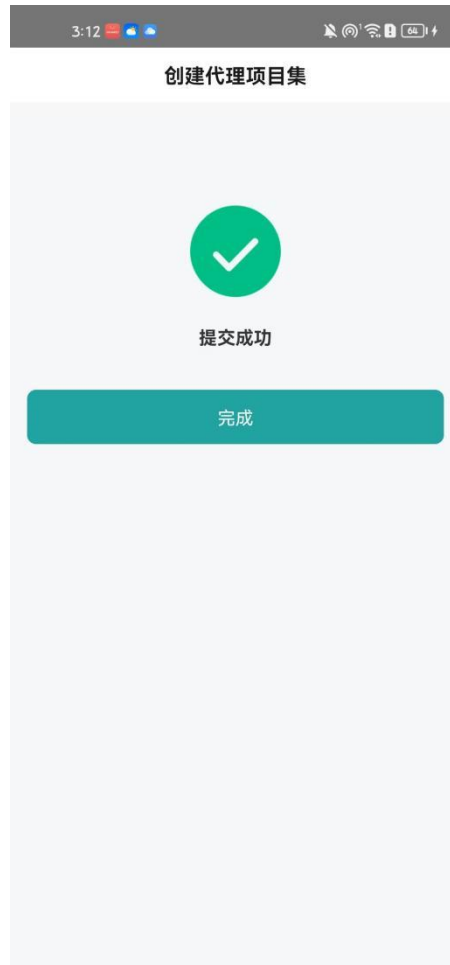
参考模板

安全验证

经办人手机号码 请输入

校验码 请输入短信验证码 [发送校验码](#)

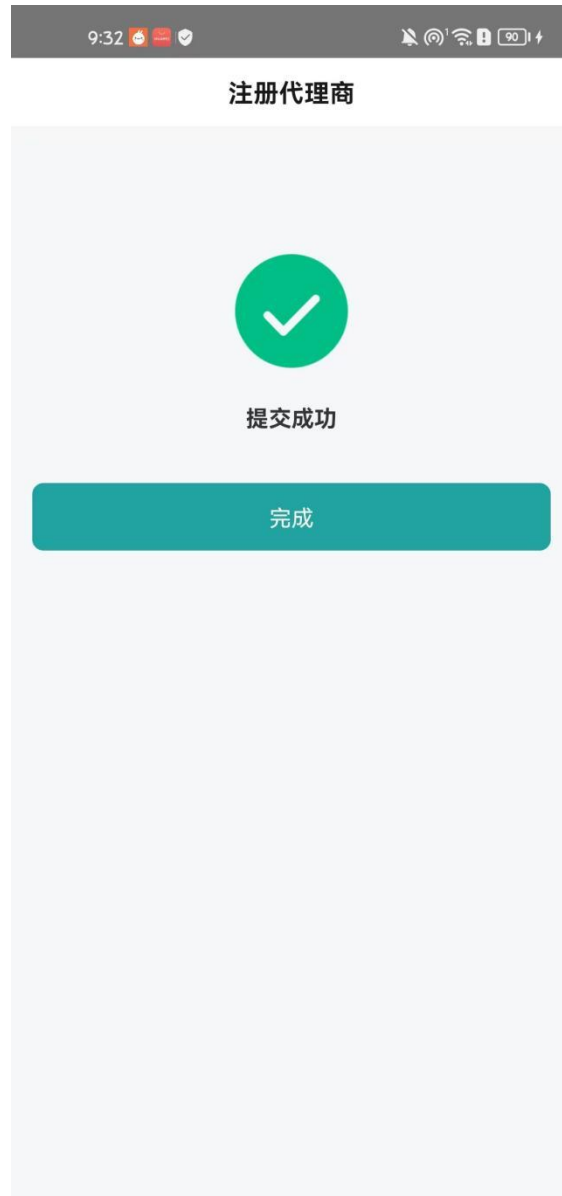
提交



### 3.6.2. 注册成为代理商

在注册成为代理商页面，填写申请人身份、企业信息（包括公司全称、统一社会信用代码、公司营业执照、法人身份证件），经办人办理的会展示经办人信息，点击发送验证码发送并填写收到的验证码信息，点击提交完成代理商注册。

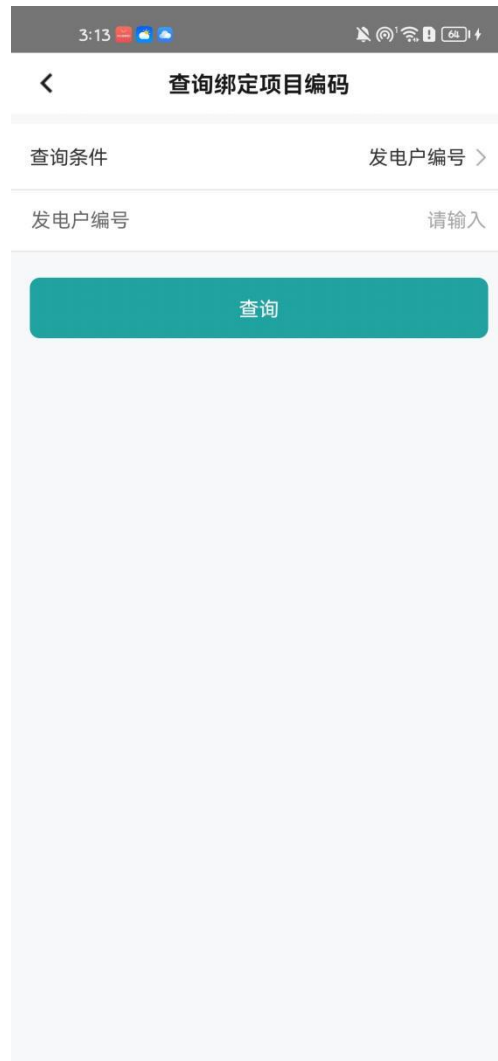




注册信息提交后展示提交结果页，创建成功的展示“创建成功”图标，点击完成进入代理商首页。创建失败的展示“创建失败”图标，点击重新提交按钮进入代理商首页。

### 3.6.3. 绑定项目





### 3.7. 申请记录

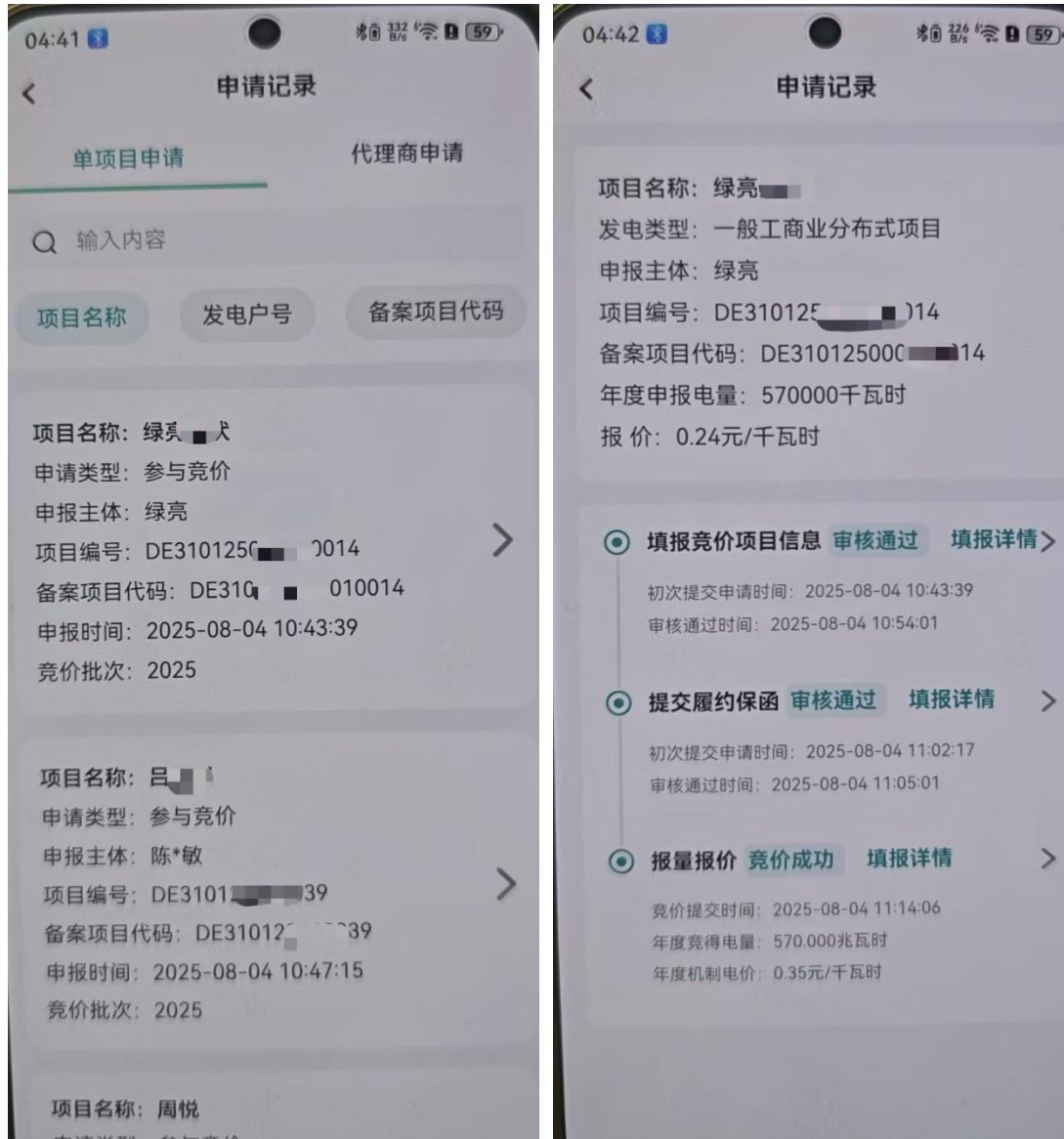
点击左侧导航“申请记录”菜单，进入申请记录页面。  
可分别查看单个项目申请记录和代理商项目申请记录。

#### 3.7.1. 单项目申请

点击“单项目申请”，展示单项目申请的项目，可以根



据项目名称、发电户号、备案项目代码查询项目信息，点击其中一个项目可进入进度详情页面，如下图所示。



在进度详情页可查看项目信息和进度详情，包括竞价项目信息填报、提交履约保函和报量报价三个阶段的进度及状态。

### 3.7.2. 代理商申请

点击“代理商申请”，展示代理商项目集，选择一个代理集，可查看申请的项目，点击其中一个项目可进入进度详情页面，如下图所示。



10:51

150% 27%

< 申请记录

项目名称: 测试1  
发电类型: 大型工商业分布式项目  
申报主体: 上海\*\*\*公司  
项目编号: DE31012  
备案项目代码: DE310115250  
年度申报电量: 407560千瓦时  
报价: 1元/千瓦时

填报竞价项目信息 审核通过 填报详情 >

初次提交申请时间: 2025-06-30 14:07:01  
审核通过时间: 2025-06-30 14:30:59  
审核通过时间: 2025-07-01 09:37:05

提交履约保函 审核通过 填报详情 >

初次提交申请时间: 2025-06-30 17:48:45  
审核通过时间: 2025-07-01 09:32:46

报量报价 不满足竞价条件 填报详情 >

竞价提交时间: 2025-07-01 09:34:27

在进度详情页可查看项目信息和进度详情，包括竞价项目信息填报、提交履约保函和报量报价三个阶段的进度及状态。