

“新能源云”网站竞价操作手册

——面向竞价申报主体

注意：在进行竞价申报时，建议您提前**清理浏览器缓存**；优先选用**谷歌浏览器**，以获得更流畅、稳定的操作体验。同时，为避免兼容性问题影响申报流程，请尽量避免使用 IE 浏览器。

一、 登录注册

访问国网新能源云平台：<http://sgnec.sgcc.com.cn>，点击登录进入登录页面。已注册用户可以直接登录，未注册用户需要先进行注册。



用户注册 登录

* 手机号
企业用户注册后需在“企业入驻”界面进一步完善信息，注册手机号将作为企业验证手机号，请认真核实确认信息。

* 设置密码

* 确认密码

* 验证码

我已经阅读并同意《[隐私协议](#)》和《[服务协议](#)》

二、 企业入驻

操作路径：外网 - 设置菜单 - 企业入驻

用户登录后需完成 企业入驻认证，通过审核后方可进行项目维护及竞价申报。

新能源云 NEW ENERGY CLOUD 首页 机制电价竞价专区 规划建设 企业入驻 17****8734

当前位置：企业入驻 > 企业入驻一对多列表

所属集团： 公司名称： 统一社会信用代码： 申请状态：

提交时间： 至 企业所在地：

入驻申请

所属集团	公司名称	统一社会信用代码	申请状态	申请时间	审核时间	操作
中能大唐集团有限公司	测试w	130682198788823211	审核通过	2023-12-21 23:23:10	2023-12-21 23:23:58	查看 变更申请

当前1-1条记录,共1条记录 < 1 > 前往 1 页

在企业入驻申请页面填报企业基本信息，提交后等待审核。审核不通过则需要修改后重新提交。

入驻申请

申请类型： 入驻申请 申请状态： 审核通过

公司名称： 测试w 法人姓名： 王测试

企业类型： 电源企业 法人证件号： 130682198809223198

* 公司性质： 法人手机号： 13234564433

* 股权关系： 经办人姓名： 王测试

是否有碳排放管理的需求： 否 经办人证件号： 130682198809223199

统一社会信用代码： 130682198788823211 经办人手机： 17888808734

联系地址： 北京市市辖区东城区水费水电费

* 所属最高集团名称： 公司证件照片：

办理人类型： 经办人办理

法人证件照片：

经办人证件照片：

三、 项目维护

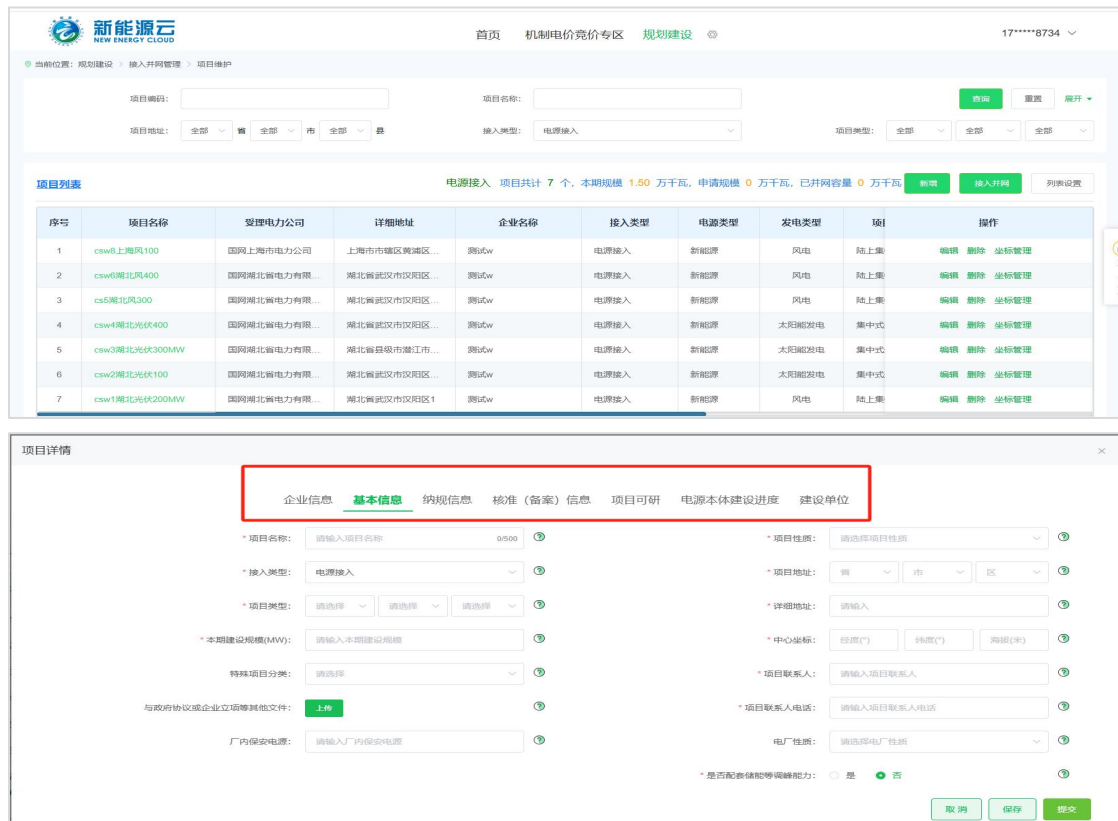
操作路径: 外网 - 规划建设 - 接入并网管理 - 项目维护

项目需在系统中完成新增维护后,方可进行后续资质申请及竞价操作。

1) 点击【新增】按钮,弹出项目信息填报页面。

2) 逐项填写以下页签内容(标*字段为必填项),包括企业信息、基本信息、纳规信息、核准备案信息、项目可研、电源本体建设进度、建设单位等。

3) 确认信息无误后,点击【提交】完成新增。



四、 告知书签署

操作路径: 外网 - 机制电价竞价专区 - 告知书签署

发电企业须完成告知书签署方可参与后续竞价活动,未签署将无法进行资质申请等操作。

1) 选择告知书签署板块,点击【了解更多】进入告知书签署页面。



2) 左侧面板展示当前开展竞价的电力公司列表，分为【未签署】和【已签署】两个页签；右侧面板展示所选电力公司对应的告知书具体内容。

3) 在左侧点击【未签署】页签，选择上海电力公司。系统自动加载右侧告知书内容，等待页面倒计时 15 秒结束后，勾选【已仔细阅读并同意】复选框，点击【签署】完成签署。

4) 成功签署后，系统自动更新左侧电力公司状态至【已签署】页签。企业正式获得竞价申报主体身份，可进行后续操作。



五、 资质申报

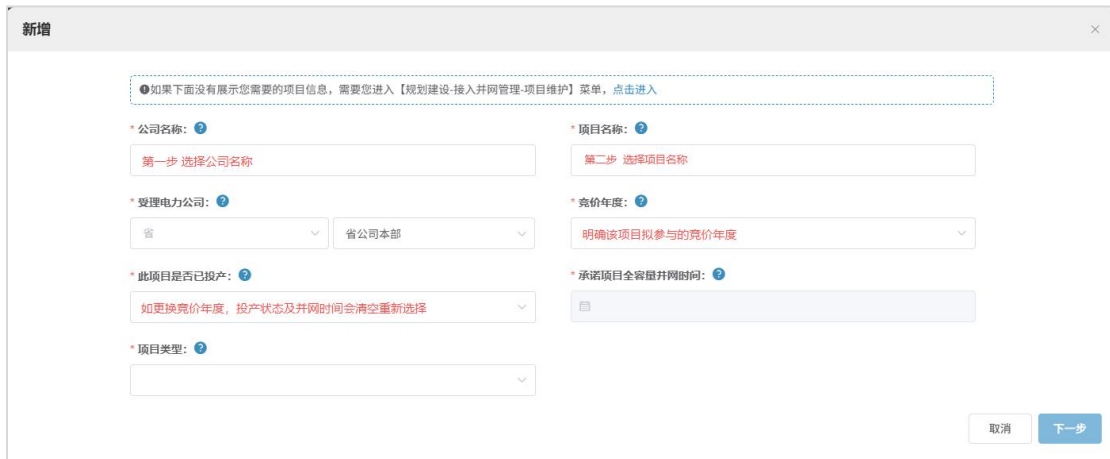
操作路径：外网 - 机制电价竞价专区 - 资质申报

竞价申报主体需在规定的资质申报时间内完成申报，逾期项目将失去当期竞价机会。

1) 选择资质申报板块，点击【了解更多】进入申报页面。



2) 进入申报页面后，点击【新增】，弹出项目选择对话框。选择公司名称（自动关联该账号下已入驻企业）和项目名称（需提前完成项目维护）。如未查询到项目，点击提示信息中的【点击进入】，跳转至项目维护页面进行新增（详见 3. 项目维护）。



3) 分页签填写企业信息、项目信息、资质申请信息。需仔细核对自动带出的企业基本信息和项目基本信息，完善项目信息中主要技术参数，上传资质申请信息中相关证明文件。

4) 点击【撤回】按钮，允许将待审核状态的项目撤回。

重要提示：已提交保函和竞价申报的项目资质申请不允许撤回；如项目已有部门审核或超过资质申请结束时间，不允许撤回。修改投产状态、装机容量、项目类型后可能引起保函金变化，保函金变化会将待审核以及已审核的保函自动驳回。

企业信息
项目信息
资质申请信息

*** 公司名称:**

统一社会信用代码:

*** 营业执照:** [营业执照](#)

*** 所属最高集团名称:**

*** 企业性质:**

项目法人主体变更说明:

*** 法人代表姓名:**

*** 手机号码:**

*** 证件号码:**

*** 联系人姓名:**

*** 手机号码:**

*** 证件号码:**

5) 在项目列表页，可通过项目名称、类型等筛选查询，查看业务状态（待审核/已通过/已驳回等）。点击【[查看](#)】查阅详情及审批意见。

重要提示：被驳回的项目需在各省规定时间内重新提交，逾期项目将失去当期竞价机会。

首页 [机制电价竞价专区](#) [发展概览](#) [资源分布](#) [规划建设](#) [运行监测](#) [电价补贴](#) [能源资讯](#) [厂商服务](#)
18****1072

当前位置: [机制电价竞价专区](#) > [资质申报](#)

项目名称

受理电力公司

企业名称

项目类型

提交时间

审核状态

项目列表

序号	项目名称	受理电力公司	地址	企业名称	项目类型	提交时间	状态	操作
暂无数据								

六、 竞价资质公示

操作路径：外网 - 机制电价竞价专区 - 竞价公示与公布 - 竞价资质公示
 资质审核通过的项目，将在规定公示期内予以公开。

1) 首页底部【[竞价公示与公布](#)】板块中【[竞价资质公示](#)】（展示部分项目），点击【[更多](#)】查看完整公示列表。



2) 筛选查询：支持根据受理电力公司、项目名称等进行精确查找。



七、 履约保函管理

操作路径：外网 - 机制电价竞价专区 - 履约保函管理

未投产项目在通过资质审核且公示后，须按要求办理履约保函，保函金额不得低于系统提示的【最低办理金额】。

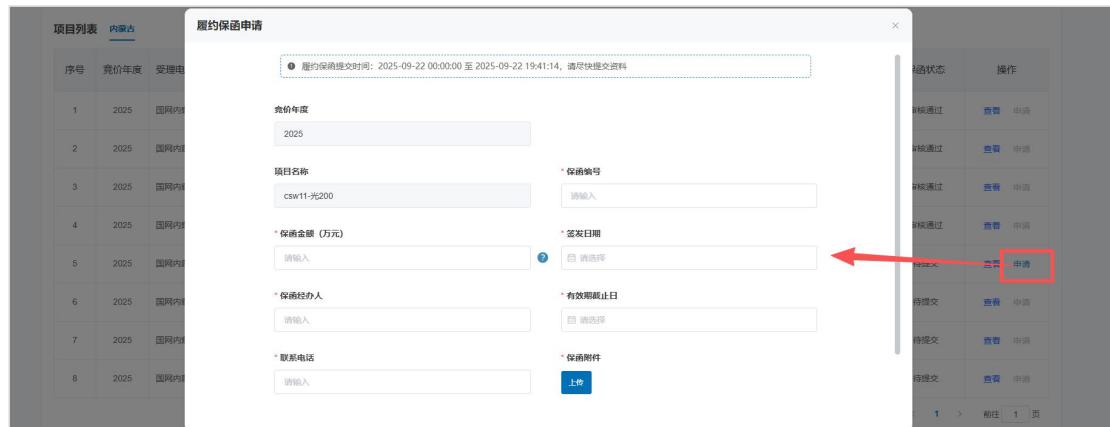
重要提示：各省对履约保函的要求有所不同，请提前了解并遵循所在地的具体规定。

1) 选择履约保函管理板块，点击【了解更多】，进入履约保函管理页面。



2) 在项目列表中找到目标项目（当前页面仅展示未投产且政府要求需要交保函的项目），核对【最低办理金额】（单位：万元）。点击【申请】按钮，填写：保函编号（需与金融机构出具的保函完全一致）、保函金额（≥最低办理金

额)、有效期截止日、上传保函扫描件等。确认无误后, 点击【**提交**】。



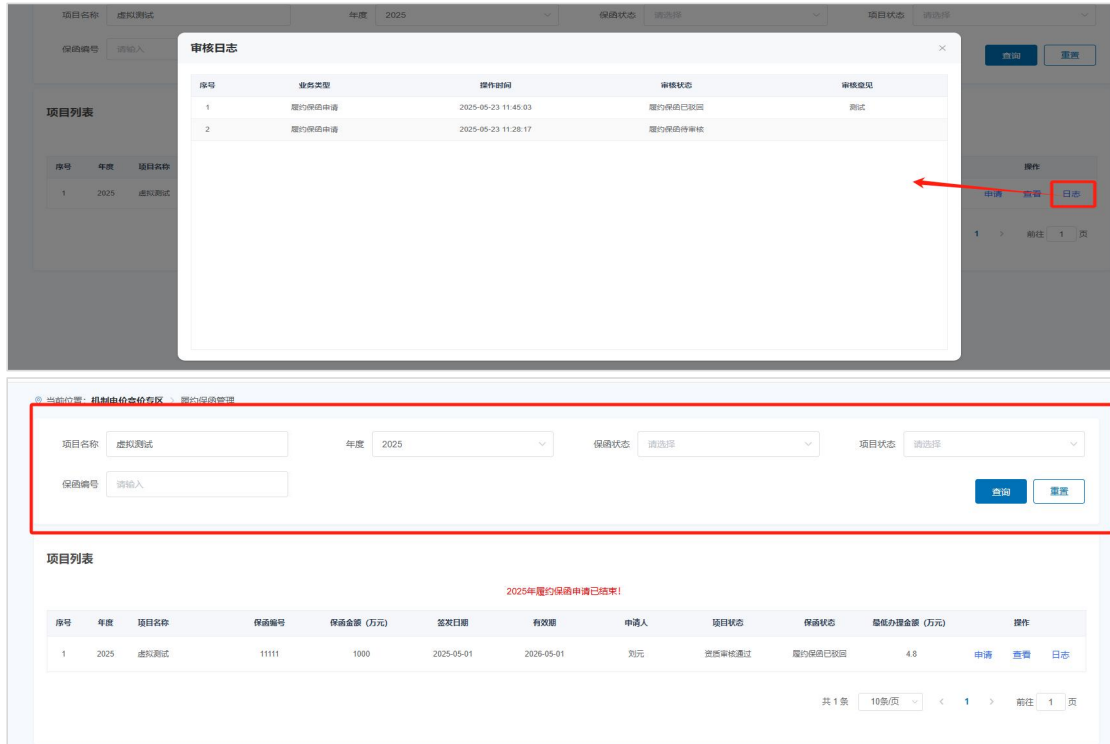
3) 点击【**撤回**】按钮, 允许将待审核状态的保函申请撤回。

重要提示: 如项目已有部门审核或超过保函申报结束时间, 不允许撤回。修改投产状态、装机容量、项目类型后可能引起保函金变化, 保函金变化会将待审核以及已审核的保函自动驳回。



4) 日志查询: 点击【**日志**】, 查看保函历史操作记录 (含时间、审核状态等)。

筛选查询: 支持按项目名称、保函状态快速检索。



八、 竞价申报

操作路径：外网 - 机制电价竞价专区 - 竞价申报

竞价申报主体需在规定的申报时间内完成机制电量和机制电价的申报，逾期项目将失去当期竞价机会。

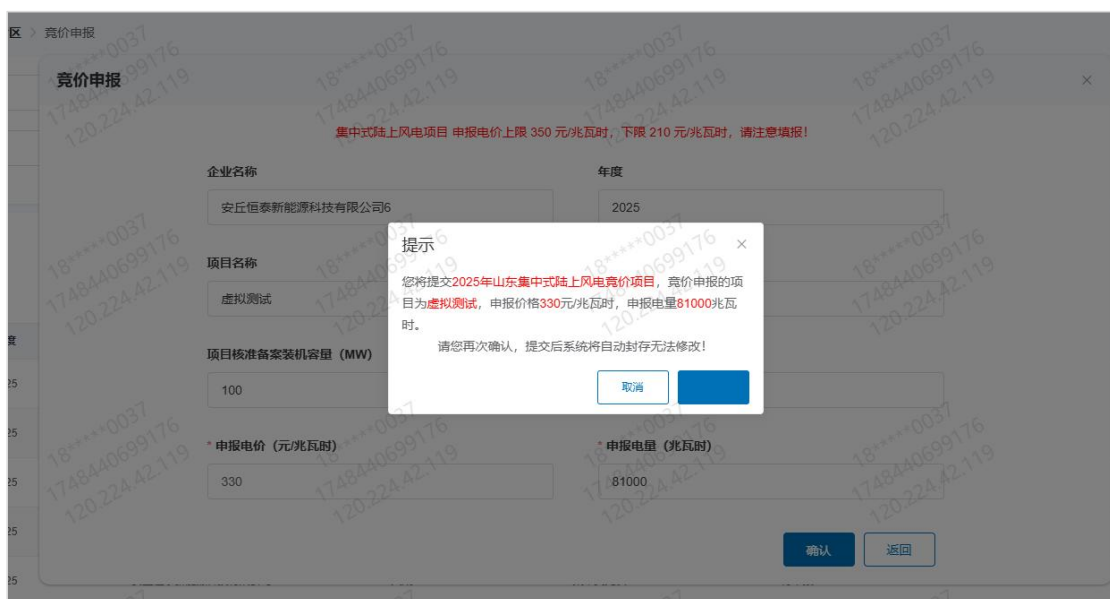
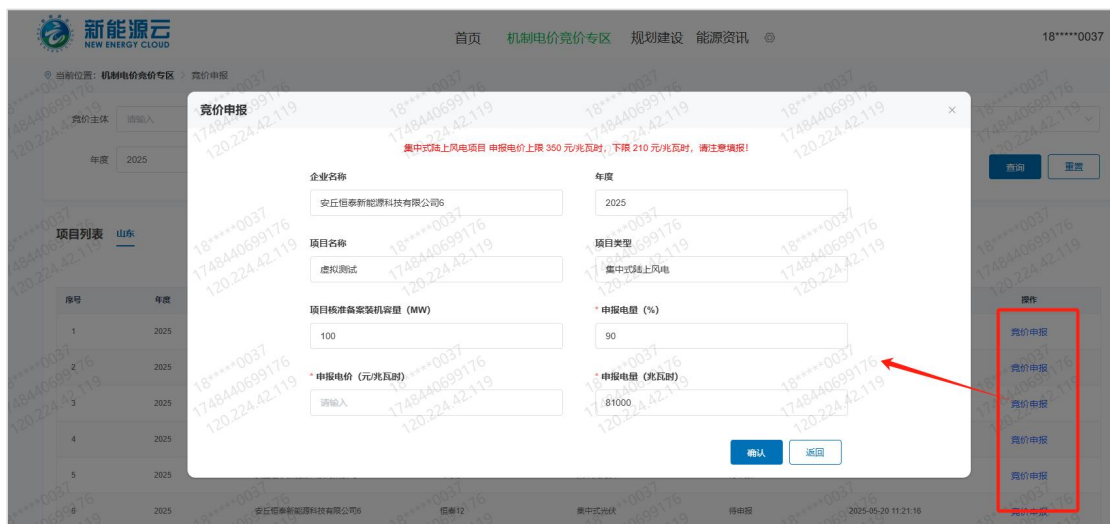
1) 选择竞价申报板块，点击【了解更多】，进入竞价申报页面进行申报。



2) 点击【竞价申报】按钮，填写申报电量和申报电价（系统将根据项目所在省份当期规则，显示申报价格上下限和申报电量上限）。点击【确认】后，系

统弹出二次确认对话框(含完整申报信息),最终核对无误后点击【确认】完成申报。

重要提示: 提交成功后申报数据将立即锁定,不可查看/修改。

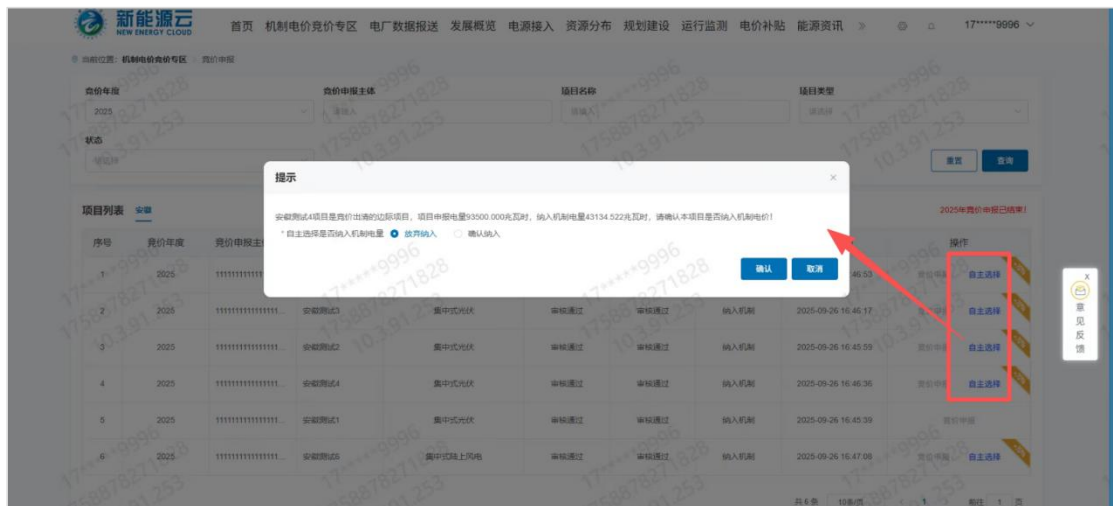


3) 筛选查询：支持按竞价申报主体、项目名称等条件进行精确查询，项目列表中展示项目主要信息以及当前业务状态。



4) 自主选择：在竞价公示期间，竞价申报主体可对边际项目自主决定是否纳入机制。点击【自主选择】按钮，在弹窗中选择【放弃纳入】或【确定纳入】，如选择“放弃纳入”，该项目状态则变为“自愿放弃”。

重要提示：此功能仅在政府规定的时间范围内开放，请务必在此期限内完成操作。若未在规定时间内完成选择，系统将根据项目所在地政府预设的规则自动更新项目状态（例如，XX省默认视为“自愿放弃”，YY省默认视为“纳入机制”）。若所在省份未开放此功能，则竞价结果公示后不会显示【自主选择】按钮。



九、 竞价结果公示

操作路径：外网 - 机制电价竞价专区 - 竞价公示与公布 - 竞价结果公示

竞价出清结果将在规定公示期内公开公示。

1) 首页底部【竞价公示与公布】板块中【竞价结果公示】（展示部分项目），点击【更多】查看完整公示列表。



2) 筛选查询：支持根据受理电力公司、项目名称等进行精确查找。



十、 竞价结果公布

操作路径：外网 - 机制电价竞价专区 - 竞价专栏/竞价公示与公布 - 竞价结果公布

竞价竞价结果公布，会同步在【竞价专栏】和【竞价公示与公布】板块展示。内容包括：最终纳入机制电价的项目清单、当期机制电价、纳入的机制电量以及执行年限。

1) 首页底部【竞价公示与公布】板块中【竞价结果公布】（展示部分项目），点击【更多】查看完整公布列表；在【竞价专栏】板块中【竞价公布】可查看含详细规则的竞价结果公布文章及附件。



2) 筛选查询：支持根据受理电力公司、项目名称等进行精确查找。

The screenshot shows the 'New Energy Cloud' (新能源云) website interface. The top navigation bar includes '首页', '机制电价竞价专区', '发展概览', '资源分布', '规划建设', '运行监测', '电价补贴', '能源资讯', and '厂商服务'. The user's phone number '18*****1072' is visible in the top right.

The main content area is titled '当前位置: 机制电价竞价专区 > 竞价结果公布'. It features a search filter section with the following fields:

- 项目名称: 请输入
- 项目类型: 全部
- 竞价类型: 全部
- 受理电力公司: 国网湖南省电力有限公司 (highlighted with a red box)
- 代理商名称: 请输入

Buttons for '重置' (Reset) and '确认' (Confirm) are located to the right of the filter fields.

Below the filter is a table titled '项目列表' with the subtitle '2025年湖北增量机制电价竞价结果公布'. The table has the following columns: 序号, 年度, 项目名称, 项目类型, 竞价类型, 竞价申报主体, 代理商名称, 受理电力公司, 机制电量 (兆瓦时), 机制电价 (元/千瓦时), and 机制电价的执行期限(年). The table is currently empty, with a '暂无数据' (No data) message at the bottom.